

40^{ES} JOURNÉES DE LA SOCIÉTÉ FRANÇAISE DE SÉNOLOGIE ET DE PATHOLOGIE MAMMAIRE

Du 07 au 09 Novembre 2018
PALAIS DES PAPES, AVIGNON

*ORGANISATEURS: Antoine Arnaud, Jean-Claude Darmon, Alice Mège,
Gaëtan de Rauglaudre, Daniel Serin*



© Photo Avignon : PRODUCT-AIR.fr



PROGRAMME

Cancer du sein : optimisation du Parcours de Soins



Avec le soutien
institutionnel de

www.senologie.com

Formation médicale continue : N° 42 67 04367 67



SOCIÉTÉ FRANÇAISE
DE SÉNOLOGIE
ET DE PATHOLOGIE
MAMMAIRE



SOCIÉTÉ FRANÇAISE
DE SÉNOLOGIE
ET DE PATHOLOGIE
MAMMAIRE

Retrouvez-nous sur www.senologie.com



LA SFSPM

- "Points de vue de la SFSPM"
- "Recommandations et rapports INCa/SFSPM"
- Un accès simple à des banques de données
- "Articles de la littérature sélectionnés"
- "Publications de la SFSPM"
- "Collaborations et groupes de travail"

LES JOURNÉES DE LA SFSPM

- Sessions validant le DPC depuis 2014
- Enseignements et rencontres professionnelles
- 2 jours sur un thème spécifique
- Ateliers spécialisés en parallèle
- Sur le site retrouvez les précédents congrès (depuis 2001) ainsi que les actes des congrès



et sur www.senologie.tv

LA MÉDIATHÈQUE

À consulter directement sur votre smartphone

- **Les présentations des congrès :**
 - Les posters présentés et leurs résumés
 - Les enregistrements vidéos et les diaporamas des congrès précédents
 - Congrès 2018 : cliquer sur <http://medias.sfspm.org/>
- **Les Réunions de Concertation Pluridisciplinaire de la SFSPM**
Organisées en France ou dans un pays francophone, elles constituent des lieux de débats autour de dossiers cliniques sur la pathologie mammaire.

Pour soutenir les activités de la SFSPM, devenez membre !
Consultez les modalités page 19



Cancer du sein : optimisation du Parcours de Soins

ORGANISATEURS : *Antoine Arnaud, Jean-Claude Darmon, Alice Mège, Gaëtan de Rauglaudre, Daniel Serin*

Du 07 au 09 Novembre 2018 / PALAIS DES PAPES, AVIGNON

ÉDITORIAL

Cancer du sein : Parcours de Femmes... Parcours de Soins.

En 20 ans les mots pour qualifier cette rude épreuve que la traversée de la maladie impose à des milliers de femmes nous sont devenus familiers.

De témoignages individuels accumulés dans le temps et qui nous ont tous interpellés (merci aux patientes et à leurs associations) à un mode organisationnel complexe (DGOS, INCa, ARS) nous sommes comme toujours confrontés à un défi permanent : comment améliorer la prise en charge de chaque être dans sa singularité, son altérité en faisant face aux contraintes multiples que le nombre croissant de malades à traiter nous impose.

Chaque acteur de cette prise en charge pluridisciplinaire abordera, chacun dans sa spécificité professionnelle, les éléments susceptibles d'améliorer ce parcours de soins. Voilà d'autres défis à relever : faciliter les échanges entre ces nombreux professionnels, limiter les délais, éviter les

redondances, améliorer l'efficacité des traitements, diminuer les effets secondaires, élargir notre horizon sur l'après cancer, sécuriser cette prise en charge.

Le parcours de soins deviendra-t-il un élément de structuration de l'offre de soins, deviendra-t-il un élément d'accréditation, de valorisation ? Questions d'actualité. Y a-t-il des expériences européennes qui pourraient servir à un benchmarking utile en France ?

Autant de questions que nous voulions aborder lors de ces 40^{es} journées nationales de la SFSPM qui se tiendront à Avignon en novembre 2018. Les réponses, s'il y en a, seront toujours multiples et s'appuieront sur l'écoute des attentes de nos patientes et sur notre capacité renouvelée à nous remettre en cause dans nos organisations comme dans nos pratiques pluridisciplinaires.

Daniel Serin

Comité scientifique local

Philippe Debourdeau, Avignon / **Claude-Pierre Gautier**, Avignon / **Catherine Lefebvre**, Le Pontet / **Laurène Lugans**, Avignon / **Anne Régis-Arnaud**, Avignon

Membres du Conseil d'Administration de la SFSPM

Béatrice Barreau, Anglet / **Pascal Bonnier**, Marseille / **Luc Ceugnart**, Lille / **Krishna B. Clough**, Paris / **Charles Coutant**, Dijon / **Bruno Cutuli**, Reims / **Suzette Delalogue**, Villejuif / **Emmanuel Delay**, Lyon / **Alain Fourquet**, Paris / **Anne Gompel**, Paris / **Anne Lesur**, Nancy / **Henri Roché**, Toulouse / **Pascale Romestaing**, Lyon / **Philippe Rouanet**, Montpellier / **Rémy Salmon**, Paris / **Anne Vincent-Salomon**, Paris

Association créée le 21 juillet 1977

Bureau de la SFSPM

Président, **Bruno Cutuli**, Reims
Vice-présidents, **Luc Ceugnart**, Lille / **Anne Lesur**, Nancy / **Pascale Romestaing**, Lyon
Secrétaire général, **Béatrice Barreau**, Anglet
Trésorier, **Henri Roché**, Toulouse
Trésorier adjoint, **Pascal Bonnier**, Marseille
Chargée de mission auprès de la présidence, **Béatrice Gairard**, Strasbourg

Anciens présidents de la SFSPM

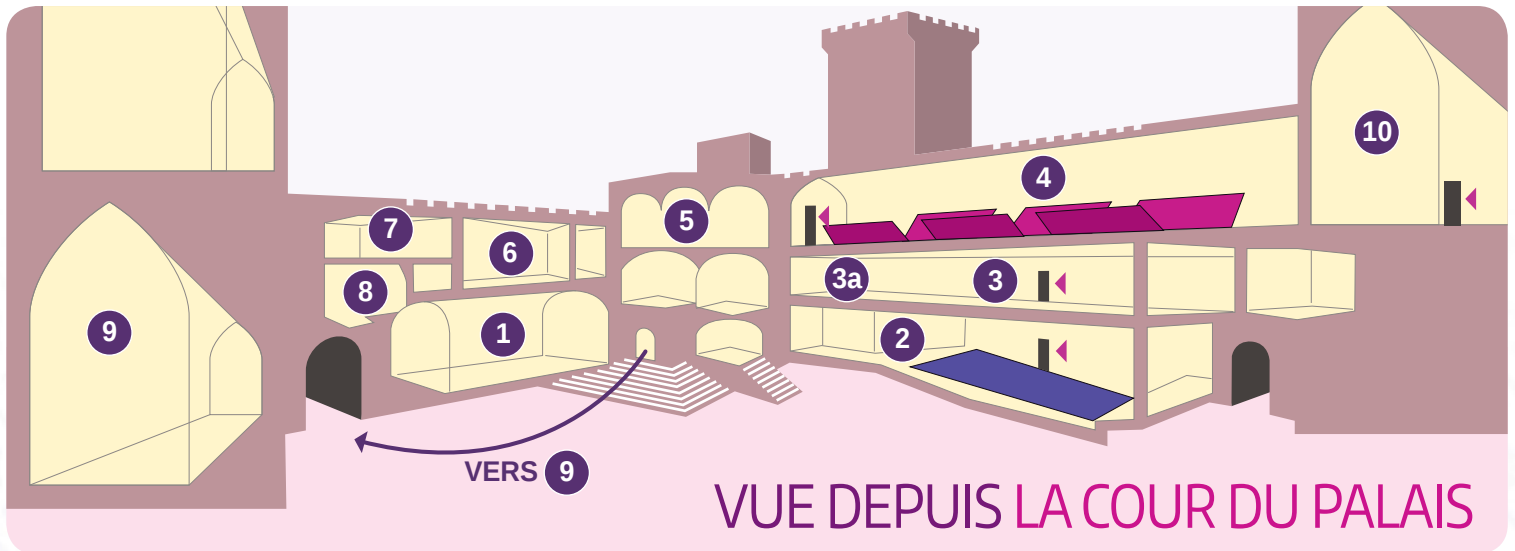
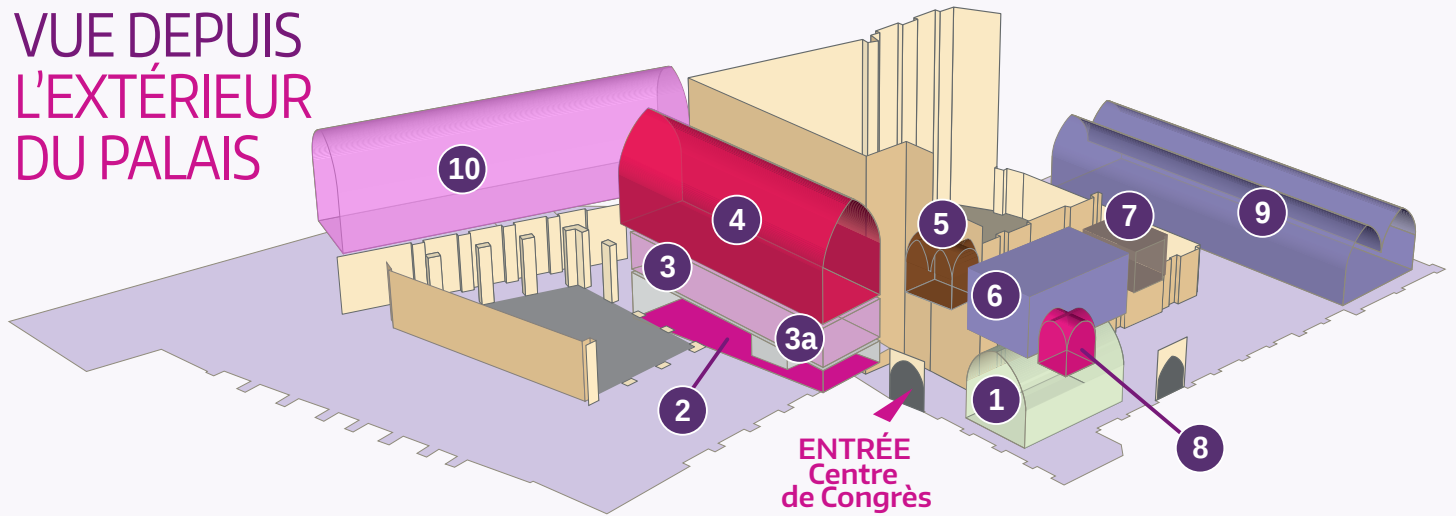
Henri Serment, Marseille / **Jean Gest**, Paris / **Yves Rochet**, Lyon / **Pierre Mauvais-Jarvis**, Paris / **Robert Renaud**, Strasbourg / **Alain Demaille**, Lille / **Pierre Haehnel**, Strasbourg / **Lucien Piana**, Marseille / **Alain Bremond**, Lyon / **Béatrice Gairard**, Strasbourg / **François Laffargue**, Montpellier / **Daniel Serin**, Avignon / **Brigitte Séradour**, Marseille / **Richard Villet**, Paris / **Jean-Pierre Bellocq**, Strasbourg

Anciens membres du Bureau de la SFSPM

Jean-Philippe Brettes, Strasbourg / **Jean Cuisenier**, Dijon / **Pierre Kerbrat**, Rennes / **Moïse Namer**, Nice / **Jacques Rouëssé**, Paris



VUE DEPUIS L'EXTÉRIEUR DU PALAIS

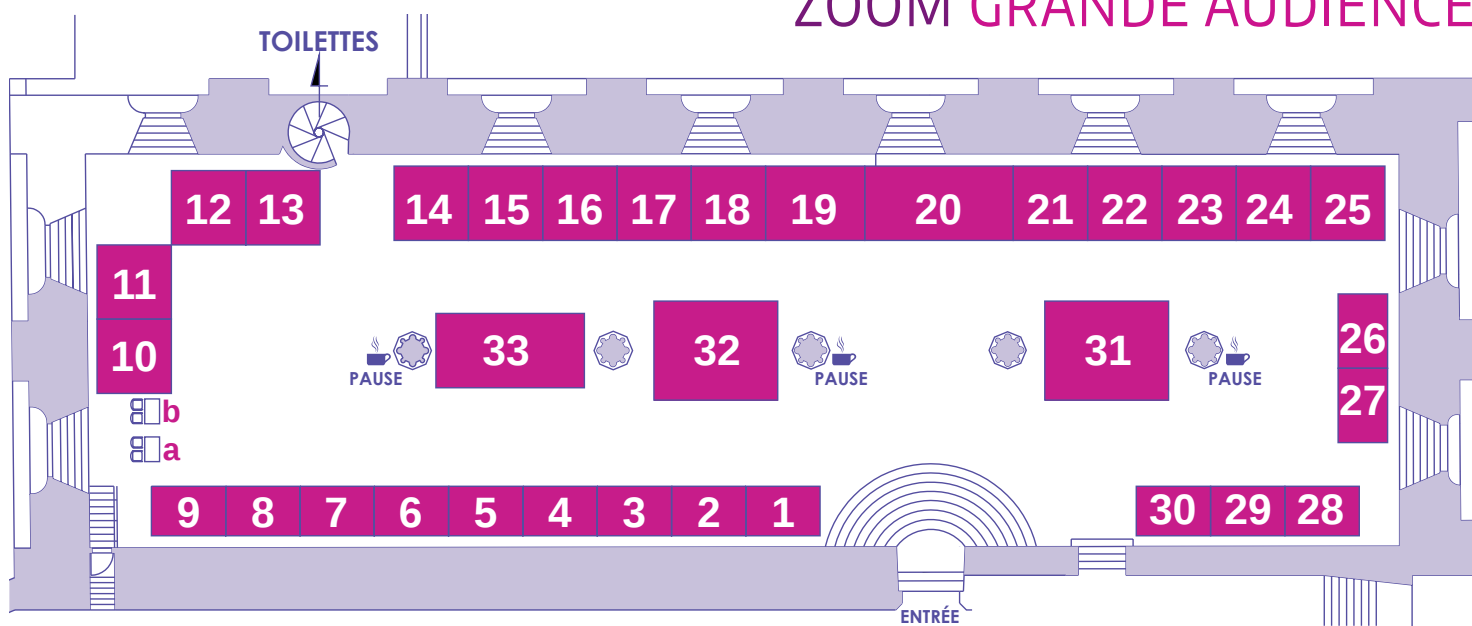


VUE DEPUIS LA COUR DU PALAIS

1	SALLE DES GARDES	Accueil des participants
2	CELLIER BENOIT XII	Forum du programme de dépistage / Symposiums / Ateliers / Assemblée générale de la SFSPM
3	SALLE DE LA PANETERIE	Radiothérapie / Symposiums / Communications libres sélectionnées / Retransmission des plénières
3a		E-Posters
4	SALLE DU CONCLAVE	Enseignement de chirurgie / Plénières
5	CHAMBRE AUX 4 FENÊTRES	Passage de la salle du conclave vers la chambre du trésorier et le cubiculaire
6	CHAMBRE DU TRÉSORIER	Actualités en recherche translationnelle / Symposiums / Retransmission des plénières
7	CUBICULAIRE	Preview
8	HERSES CHAMPEAUX	Workshop
9	GRANDE AUDIENCE	Exposition scientifique et pauses café
10	GRAND TINEL	Soirée du Congrès : 40 ans ça se fête !



ZOOM GRANDE AUDIENCE



MERCI À TOUS NOS PARTENAIRES

a	VEA
b	NovaGray
1	Cerecare
2	pfm medical France
3	Bard
4	Eisai Oncologie
5	EDAP TMS
6	Mammotome
7	Amoena
8	Sérélys Pharma
9	Motiva Implants
10	Boiron
11	Integra
12	Fluoptics
13	IPSEN Pharma
14	MSD France
15	Myriad Genetics
16	Biogaran
17	Edimex

18	Genomic Health
19	Norgine
20	Roche
21	NanoString Technologies
22	Fujifilm
23	Daiichi Sankyo France
24	Amgen
25	CLERAD
26	LEO Pharma
27	Solutions Imaging
28	Agendia / MammoRisk
29	Avène
30	Sysmex
31	Novartis
32	Pfizer
33	AstraZeneca

Merci également à la ville d'Avignon
et au Grand Avignon





MARDI 06 NOVEMBRE 2018

16h00
20h00

Accueil des participants

SALLE DES GARDES 1

MERCREDI 07 NOVEMBRE 2018

7h00

Accueil des participants

SALLE DES GARDES 1

ENSEIGNEMENTS DE LA SFSPM ET RENCONTRES PROFESSIONNELLES

Enseignement de chirurgie : chirurgie d'exérèse et reconstruction avec matrices : actualités

SALLE DU CONCLAVE 4

Coordination : Pascal Bonnier (Marseille), Krishna B. Clough (Paris), Jean-Claude Darmon (Avignon), Philippe Rouanet (Montpellier)

• Techniques d'exérèse

- La prise en charge du creux axillaire : jusqu'où aller dans la désescalade ? Emmanuel Barranger (Nice)
- Atteinte des berges : reprise du lit tumoral ou mastectomie ? Gilles Houvenaeghel (Marseille)
- Oncoplasties pour CIC étendus : résultats à long terme, Krishna B. Clough (Paris)
- Oncoplasties pour tumeurs localement évoluées : résultats à long terme (PHRC OPO6), Philippe Rouanet (Montpellier)

• Les reconstructions mammaires immédiates avec matrice : une révolution ?

- Les matrices biologiques, Michael Atlan (Paris)
- Les matrices synthétiques : expérience de l'Institut Val d'Aurelle, Marian Gutowski (Montpellier)
- Reconstruction immédiate par matrice et prothèse sous cutanée, Benjamin Sarfati (Villejuif)
- Discussion générale
- Mastectomies avec reconstruction : avec ou sans conservation de la plaque aréolo-mamelonnaire ? Eva Jouve (Toulouse)

Forum du programme de dépistage : y a-t-il des spécificités liées à l'âge ?

CELLIER BENOIT XII 2

Impact du programme après 70 ans

Coordination : Brigitte Sérador (Marseille), Corinne Allieux (Nantes), Claude-Pierre Gautier (Avignon)

- Analyse du taux de participation, Cécile Quintin (Santé publique France, Saint-Maurice), Agnès Rogel (Santé publique France, Saint-Maurice)
- Évolution des mammographies hors programme, CNAM (Paris)
- Participation et communication, Marie-José Couteau (Havré, Belgique)
- Situation de la participation aux Pays-Bas : impact de l'âge ? Jacques Fracheboud (Rotterdam, Pays-Bas)
- Difficultés d'adhésion des femmes dépistées au suivi médical, Hélène Delattre-Massy (Nanterre)
- Indicateurs d'efficacité du programme selon l'âge, Agnès Rogel (Santé publique France, Saint-Maurice), Cécile Quintin (Santé publique France, Saint-Maurice)
- Caractéristiques et prise en charge des cancers après 65 ans selon le mode de découverte, Florence Molinié (Nantes)
- Le point à la veille de la régionalisation : quel impact sur le programme ? Table ronde

8h45
10h15

Actualités en recherche translationnelle

CHAMBRE DU TRÉSORIER 6

Coordination : Florence Dalenc (Toulouse), William Jacot (Montpellier), Pierre-Jean Lamy (Montpellier), Anne Vincent-Salomon (Paris)

• Utilité en clinique de la biopsie liquide

- NGS et digitale PCR pour l'analyse de l'ADN tumoral circulant : quelles utilisations dans le cancer du sein ? Valérie Taly (Paris)
- La biopsie liquide en clinique. Actualités, François-Clément Bidard (Saint Cloud)
- Marqueurs cibles de l'immunothérapie et cellules tumorales circulantes, Laure Cayrefourcq (Montpellier)

• Cibler les mécanismes de réparation de l'ADN et prévoir l'efficacité des anti-PARP : quels marqueurs ?

- BRCAness, Marc-Henri Stern (Paris)
- Polθ/POLQ, entre réparation et adaptation : un biomarqueur et une cible thérapeutique de choix dans les cancers du sein, Camille Franchet (Toulouse)
- Cancer du sein et mutation constitutionnelle de TP53 : quelles indications, quel circuit et quels impacts en termes de suivi et prise en charge thérapeutique en 2018, Thierry Frebourg (Rouen)

PAUSE

10h45
12h15

Radiothérapie en cancérologie mammaire, Avec le parrainage de la S.F.R.O.

SALLE DE LA PANETERIE 3

Coordination : Antoine Arnaud (Avignon), Véronique Bodez (Avignon), Bruno Cutuli (Reims)

• Revue de la littérature : sélection des meilleurs articles 2018 - session jeunes (Internes et CCA Marseille / Avignon)

- "A national multicenter study on 1072 DCIS patients treated with breast-conserving surgery and whole breast radiotherapy (COBCG-01 study)" - "Breast conserving therapy for primary Ductal Carcinoma in Situ in The Netherlands: a multi-center study and population-based analysis", Morgane Guibert-Broudic (Marseille)
- "Breast Cancer Biology: Clinical implications for Breast Radiation Therapy", Alban Macagno (Marseille)
- "Long-Term Impact of Regional Nodal Irradiation in patients with node-positive breast cancer treated with Neoadjuvant Systemic Therapy", Rémi Bonetto (Marseille)
- "Cardiac structure injury after radiotherapy for Breast Cancer: Cross-Sectional Study with individual patient data", Marie-Aimée Acquaviva (Marseille)
- "Ipsilateral breast tumor reappearance and contralateral breast cancer after primary breast cancer treatment: a comprehensive retrospective study of 15,168 patients", Isabelle Pougnet (Marseille)

Coordination : Antoine Arnaud (Avignon), Bruno Cutuli (Reims), Alain Fourquet (Paris), Carole Massabeau (Toulouse), Pascale Romestaing (Lyon)

• Radiothérapie en cancérologie mammaire : questions d'actualité ?

Radiothérapie et Oncologie Médicale

- Association RTE et thérapie ciblée : quelle conduite à tenir ? Maud Aumont (Nantes), Paule Augereau (Angers)

Radiothérapie et Chirurgie

- Radiothérapie et séquence thérapeutique inversée : l'avenir ? Antoine Arnaud (Avignon), Marie Bannier (Marseille)
- Désescalade chirurgicale concernant le curage axillaire / Quelles conséquences sur l'irradiation des aires ganglionnaires ? Alice Mège (Avignon), Nicolas Sterkers (Avignon)

Radiothérapie et Anatomopathologie, Bruno Cutuli (Reims), Catherine Lefebvre (Avignon), Delphine Raoux (Toulon)

- Histologies complexes :
- Carcinomes adénoïdes kystiques
- Tumeurs phyllodes
- Angiosarcomes

ENSEIGNEMENTS DE LA SFSPM ET RENCONTRES PROFESSIONNELLES



<p>12h30 14h00</p>	<p>CHAMBRE DU TRÉSORIER 6</p> <p>Déjeuner débat avec le soutien éducationnel et organisationnel de NanoString Technologies</p> <p>Prosigna : nouvelles données cliniques, performance comparative et retour d'expérience en France et post RIHN Modérateur : Roman Rouzier (Paris, Saint-Cloud)</p> <ul style="list-style-type: none"> • Implications cliniques des sous-types moléculaires : valeur pronostique et prédictive, Frédérique Penault-Llorca (Clermont-Ferrand) • Évidence clinique, performance comparative, et cas cliniques, Gilles Freyer (Lyon) • Des recommandations à l'impact clinique et économique : retour d'expérience depuis l'inscription au RIHN en France, Roman Rouzier (Paris, Saint-Cloud) 	<p>SALLE DE LA PANETERIE 3</p> <p>Déjeuner débat avec le soutien éducationnel et organisationnel de Novartis</p> <p>Hormonothérapie et anti-CDK4/6 dans le parcours de soin du cancer du sein métastatique RH+ /HER2- : quelle prise en charge en 2018 ? Président : Mario Campone (Nantes)</p> <ul style="list-style-type: none"> • Introduction, Mario Campone (Nantes) • Demain, quelle prise en charge avec l'hormonothérapie ? Suzette Delalogue (Villejuif) • Mutation ESR1, PIK3CA, résistance aux anti CDK4/6, où en sommes nous ? Olivier Trédan (Lyon) • Quelle stratégie de traitement après un anti CDK4/6 en 1^{re} ligne? Joseph Gligorov (Paris) • Débats d'experts, Tous 	<p>CELLIER BENOIT XII 2</p> <p>Déjeuner débat avec le soutien éducationnel et organisationnel de Roche</p> <p>Du diagnostic au suivi : quelles innovations dans le cancer du sein pour optimiser le parcours de soins ? Modérateur : Véronique Diéras (Rennes)</p> <ul style="list-style-type: none"> • Comment optimiser le diagnostic pour une meilleure décision thérapeutique (retours d'expérience avec un séquençage thérapeutique utilisant un large panel) ? Nadine Dohollou (Bordeaux), Antoine Arnaud (Avignon) • Comment améliorer la prise en charge des patientes HER2+ - Traitement Adjuvant HER2+, Christelle Levy (Caen) - Parcours de soins de la patiente : leviers et perspectives, Hélène Simon (Brest) • Comment la télémédecine peut-elle optimiser le suivi des patients ? Luis Teixeira (Paris) • Questions/Réponses
<p>14h00 14h30</p>	<p>OUVERTURE DU CONGRÈS</p> <p>Bruno Cutuli (Président de la SFSPM, Reims), Cécile Helle (Maire d'Avignon), Jean-Marc Roubaud (Président de la Communauté d'agglomération du Grand Avignon), Daniel Serin et Gaëtan de Rauglaudre (au nom du comité local d'organisation d'Avignon 2018)</p>		
<p>14h30 15h30</p>	<p>PLÉNIÈRE</p>	<p>LES ENJEUX DU CONCEPT DE PARCOURS DE SOINS : UN NOUVEAU REGARD SUR LA PRISE EN CHARGE GLOBALE</p> <p>Modérateurs : Bruno Cutuli (Reims), Daniel Serin (Avignon)</p> <ul style="list-style-type: none"> • Les enjeux stratégiques, organisationnels et éthiques soulevés par le concept de parcours de soins, Laurent Degos (Paris) • Parcours de soins : définitions et objectifs du congrès, Anne Lesur (Nancy) • Les enjeux économiques présents et futurs du parcours de soins, Jean-Jacques Zambrowski (Paris) • Discussion générale 	<p>SALLE DU CONCLAVE 4 RETRANSMISSION CHAMBRE DU TRÉSORIER ET SALLE DE LA PANETERIE 3 6</p>
<p>15h30 16h00</p>	<p>PAUSE ET VISITE DE L'EXPOSITION SCIENTIFIQUE ET DES E-POSTERS</p>		
<p>16h00 17h30</p>	<p>PLÉNIÈRE</p>	<p>OPTIMISATION DU TEMPS DIAGNOSTIQUE : RÉDUIRE LES DÉLAIS D'ENTRÉE</p> <p>Modérateurs : Antoine Arnaud (Avignon), Luc Ceugnart (Lille), Claude-Pierre Gautier (Avignon)</p> <ul style="list-style-type: none"> • Rôle des structures de gestion du dépistage organisé dans l'amélioration du parcours de soins, Corinne Allieux (Nantes) • Impact de l'imagerie médicale (diagnostic et bilan d'extension) sur le parcours de soins, Anne Tardivon (Paris) • Impact des structures de prise en charge rapide sur le parcours de soins, Erwann du Rouchet (Orléans) • Impacts psychologiques des délais, Sarah Dauchy (Villejuif) • Discussion générale 	<p>SALLE DU CONCLAVE 4 RETRANSMISSION CHAMBRE DU TRÉSORIER ET SALLE DE LA PANETERIE 3 6</p>
<p>17h30 18h00</p>	<p>PLÉNIÈRE</p>	<p>LEÇON CHARLES-MARIE GROS</p> <p>En présence de : Jean-Pierre Bellocq (Strasbourg), Jean-Philippe Brettes (Strasbourg), Jean Cuisenier (Dijon), Pierre Haehnel (Strasbourg), François Laffargue (Montpellier), Jacques Rouëssé (Paris), Brigitte Séradour (Marseille), Daniel Serin (Avignon), Richard Villet (Paris)</p> <ul style="list-style-type: none"> • Les 40 ans de la SFSPM, Béatrice Gairard (Strasbourg) • Hommage à Lucien Piana, François Laffargue (Montpellier) 	<p>SALLE DU CONCLAVE 4 RETRANSMISSION CHAMBRE DU TRÉSORIER ET SALLE DE LA PANETERIE 3 6</p>
<p>18h00 19h00</p>	<p>Vespérale avec le soutien éducationnel et organisationnel de MSD Oncologie</p> <p>Place de l'immunothérapie dans la prise en charge du cancer du sein triple négatif : actualités et perspectives Modérateur : Jean-Yves Pierga (Paris)</p> <ul style="list-style-type: none"> • Introduction : Le cancer du sein triple négatif : quel traitement ? pour quelles patientes ? Jean-Yves Pierga (Paris) • Développement des immunothérapies dans le traitement du cancer du sein triple négatif, Anthony Gonçalves (Marseille) • Immunothérapie et perspectives : l'innovation thérapeutique imminente, Olivier Trédan (Lyon) • Questions et discussion 		





JEUDI 08 NOVEMBRE 2018

<p>8h00 9h00</p>	<p>Communications libres sélectionnées (Voir détails page 12) Prix du public : pensez à voter (voir détails page 18), Modérateurs : Alice Mège (Avignon), Rémy Salmon (Paris)</p>	<p>SALLE DE LA PANETERIE 3</p>	
<p>8h00 9h00</p>	<p>Matinale avec le soutien éducationnel et organisationnel d'Eisai Cancer du sein métastatique : les données de vie réelle et la galénique devraient-elles avoir dans votre quotidien un impact sur le choix du traitement ? Président : Frédéric Pinguet (Montpellier)</p> <ul style="list-style-type: none"> Chimiothérapies orales versus chimiothérapies administrées par voie intraveineuse chez les patientes atteintes d'un cancer du sein métastatique HER2- au-delà de la première ligne de chimiothérapie, Bertrand Pourroy (Marseille), Françoise de Crozals (Avignon) Quel est l'apport des données de Vie Réelle face aux essais cliniques de phase III dans le cancer du sein ? Frédéric Fiteni (Nîmes) Nouvelles données de vie réelle de la base ESME UNICANCER, William Jacot (Montpellier) 	<p>CELLIER BENOIT XII 2</p>	
<p>9h00 10h30</p>	<p>OPTIMISATION DU TEMPS PRÉ-THÉRAPEUTIQUE : FLUIDIFIER LES PRÉALABLES AU PARCOURS DE SOINS Modérateurs : Anne Gompel (Paris), Anne Lesur (Nancy), Anne Vincent-Salomon (Paris)</p> <ul style="list-style-type: none"> Impact de l'oncofertilité, Christine Rousset-Jablonski (Lyon) Impact de l'oncogénétique, François Eisinger (Marseille) Impact de la recherche clinique, Anthony Gonçalves (Marseille) Impact de l'oncogériatrie, Claire Falandry (Lyon) Discussion générale 	<p>SALLE DU CONCLAVE 4 RETRANSMISSION CHAMBRE DU TRÉSORIER ET SALLE DE LA PANETERIE 3 6 Atelier : la place de la coordination dans le parcours de santé Coordination : Sylvie Boichot (Montpellier), Jenna Boitard (Bordeaux), Nathalie Campredon (Avignon), Pauline Duponchel (Aix-en-Provence)</p> <ul style="list-style-type: none"> Hommage au Dr Cécile Zinzindohoué, chirurgienne Sénologue qui a créé à Montpellier une organisation de prise en charge du cancer du sein : LE MIS, Sylvie Boichot (Moveinmed, Montpellier) Présentation des intervenants, Sylvie Boichot (Moveinmed, Montpellier), Jenna Boitard (Maison Rose, Bordeaux), Nathalie Campredon (Plateforme Territoriale d'Appui, Ressources Santé Vaucluse, Avignon), Pauline Duponchel (IPA/ IDEC, Aix-en-Provence) Expérience de la coordination du suivi entre l'Institut Curie et les médecins de ville (Réseau GynécoMed) <ul style="list-style-type: none"> Du point de vue du gynécologue de ville, Anne Odier (Paris) D'après les bases de données médico-administratives (étude QUALISUR), Sophie Houzard (Paris) 	
<p>10h30 11h00</p>	<p>PAUSE ET VISITE DE L'EXPOSITION SCIENTIFIQUE ET DES E-POSTERS</p>		
<p>11h00 12h30</p>	<p>OPTIMISATION DU TEMPS CHIRURGICAL : COMMENT OPTIMISER, FLUIDIFIER LE TEMPS CHIRURGICAL Modérateurs : Charles Coutant (Dijon), Jean-Claude Darmon (Avignon), Carole Mathelin (Strasbourg), Pascale Romestaing (Lyon), Philippe Rouanet (Montpellier)</p> <ul style="list-style-type: none"> Aspects décisionnels : RCP pré-thérapeutique et parcours de soins, Pascal Bonnier (Marseille) Aspects organisationnels, <ul style="list-style-type: none"> Digitalisation du parcours au bloc opératoire la médecine 3.0 au bloc opératoire, Roman Rouzier (Paris) Incidence de la chirurgie ambulatoire et jusqu'où peut-on aller ? Aminata Kane (Paris) Chirurgie ambulatoire et récupération améliorée après chirurgie : comment améliorer le post-op immédiat ? Séverine Alran (Paris) Discussion générale 	<p>SALLE DU CONCLAVE 4 RETRANSMISSION CHAMBRE DU TRÉSORIER ET SALLE DE LA PANETERIE 3 6 Atelier de gynécologie : situations spécifiques du parcours de soins en gynécologie Coordination : Anne Gompel (Paris), Laurène Lugans (Avignon)</p> <ul style="list-style-type: none"> Consultation d'oncogénétique : pour qui, comment et quand ? Christine Rousset-Jablonski (Lyon) Consultation d'oncofertilité : pour qui, comment et quand ? Blandine Courbière (Marseille) Consultation d'oncosexualité : peut-elle améliorer la compliance à l'hormonothérapie ? Emilie Garcin (Avignon), Isabelle Boussant-Roux (Avignon) 	
<p>12h30 14h00</p>	<p>Déjeuner débat avec le soutien éducationnel et organisationnel de AstraZeneca Cibles du "DNA Damage Repair (DDR)" et immunothérapie : vers de nouveaux horizons dans la prise en charge du cancer du sein Modérateurs : Suzette Delaloge (Villejuif), Thibault de la Motte Rouge (Rennes)</p> <ul style="list-style-type: none"> "DNA Damage Repair (DDR)" : nouvelle voie de traitement dans le cancer du sein, Antony Gonçalves (Marseille) Table ronde : vers une nouvelle approche de la recherche des mutations BRCA dans le cancer du sein, Pascal Pujol (Montpellier), Thibault de la Motte Rouge (Rennes), Anne-Vincent Salomon (Paris), Jean-Louis Merlin (Nancy) L'immunothérapie dans les cancers du sein : la nouvelle ère des associations, Sylvain Ladoire (Dijon) Projection dans la prise en charge du cancer du sein de demain, Suzette Delaloge (Villejuif) 	<p>Déjeuner débat avec le soutien éducationnel et organisationnel de Genomic Health La génomique intégrée au parcours de soins Modérateurs : Joseph Gligorov (Paris), Jean-Claude Darmon (Avignon)</p> <ul style="list-style-type: none"> Introduction : Joseph Gligorov (Paris) Impact des résultats de TAILORX sur la pratique courante, Didier Bourgeois (Neuilly-sur-Seine) Résultats des essais prospectifs et recommandations : où en sommes-nous ? Joseph Gligorov (Paris) Perspectives et développements, Rick Baehner (San Francisco, USA) Questions/Réponses, Tous 	<p>Déjeuner débat avec le soutien éducationnel et organisationnel de Pfizer Oncologie Les inhibiteurs de CDK4/6 permettent-ils de porter un nouveau regard sur les patientes présentant un cancer du sein métastatique RH+/HER2 - ? Modérateur : Pierre Fumoleau (Paris) Amélioration de la survie globale : recherche du Graal ou comment s'en approcher ? François-Clément Bidard (Saint-Cloud)</p> <ul style="list-style-type: none"> Efficacité ou qualité de vie : faut-il choisir ? Véronique Diéras (Rennes) Comment gérer mes patientes sous inhibiteurs de CDK4/6 au quotidien ? Nathalie Perez-Staub (Levallois-Perret)



<p>14h00 15h30</p>	<p>PLÉNIÈRE</p>	<p style="text-align: right;">SALLE DU CONCLAVE 4 RETRANSMISSION CHAMBRE DU TRÉSORIER ET SALLE DE LA PANETERIE 3 6</p> <p>OPTIMISATION DU TEMPS ADJUVANT : AMÉLIORER LES INTERFACES PAR LA COORDINATION</p> <p><i>Modérateurs : Krishna B. Clough (Paris), Gaëtan de Rauglaudre (Avignon), Henri Roché (Toulouse)</i></p> <ul style="list-style-type: none"> Impact des signatures moléculaires sur les décisions thérapeutiques et le parcours de soins, <i>Suzette Delalogue (Villejuif)</i> Impact des délais de l'instauration des traitements adjuvants dans le parcours de soins, <i>Paul Cottu (Paris)</i> Impact de la personnalisation de la radiothérapie sur le parcours de soins, <i>David Azria (Montpellier)</i> Impact des infirmières de coordination sur le parcours de soins, <i>Pauline Duponchel (Aix-en-Provence)</i> Discussion générale 	<p style="text-align: right;">CELLIER BENOIT XII 2</p> <p>Atelier radio-chirurgical : parcours de soins – impact de l'imagerie sur la prise en charge initiale</p> <p><i>Coordination : Luc Ceugnart (Lille), Anne Régis-Arnaud (Avignon), Claudia Régis (Lille)</i></p> <p>Comment la collaboration radio-chirurgicale améliore-t-elle le parcours de soins ?</p> <ul style="list-style-type: none"> Cas 1, Cas 2 : relecture systématique des dossiers Radiologues/Chirurgiens - Intérêt pour détecter les bilans incomplets, <i>Anne Tardivon (Paris Saint-Cloud), Nicolas Pouget (Paris Saint-Cloud)</i> Cas 3 : problématique de la pièce blanche - Comment y remédier ? <i>Claudia Régis (Lille), Luc Ceugnart (Lille)</i> Cas 4 : chimiothérapie Néoadjuvante - Repérage par clips, <i>Claudia Régis (Lille), Luc Ceugnart (Lille)</i> Cas 5 : cas complexes d'imagerie - Quelle décision thérapeutique ? Faut-il multiplier les biopsies ? <i>Anne Régis-Arnaud (Avignon), Jérémie de Troyer (Avignon)</i> Cas 6 : problématique de la description des lésions ? Bonne compréhension entre chirurgien et radiologue ? <i>Anne Régis-Arnaud (Avignon), Jérémie de Troyer (Avignon)</i>
<p>15h30 16h00</p>	<p style="text-align: center;">PAUSE ET VISITE DE L'EXPOSITION SCIENTIFIQUE ET DES E-POSTERS</p>		
<p>16h00 17h45</p>	<p>PLÉNIÈRE</p>	<p style="text-align: right;">SALLE DU CONCLAVE 4 RETRANSMISSION CHAMBRE DU TRÉSORIER ET SALLE DE LA PANETERIE 3 6</p> <p>OPTIMISATION DU TEMPS DE L'APRÈS CANCER HORS LES MURS</p> <p><i>Modérateurs : Béatrice Barreau (Anglet), Jean-Claude Darmon (Avignon), Emmanuel Delay (Lyon), Alain Fourquet (Paris)</i></p> <ul style="list-style-type: none"> Présentation du rapport de l'Académie de médecine : retour à la vie "normale" après traitement d'un cancer, <i>Richard Villet (Paris)</i> Mieux avancer dans une vie nouvelle - La vie après cancer du sein : l'enquête VICAN5, <i>Julien Mancini (Marseille)</i> - Activité physique adaptée et place du coaching à distance, <i>Grégory Ninot (Montpellier)</i> - La méditation pleine conscience : état des lieux théoriques et cliniques dans l'après-cancer, <i>Cécile Charles (Villejuif)</i> - Place de l'ergothérapie dans la prise en charge des patientes en rémission complète, <i>Fanny Soum-Pouyalet (Bordeaux)</i> Discussion générale Regards croisés sur les relations ville - hôpital - Expérience de l'institut Sainte-Catherine, <i>Philippe Debourdeau (Avignon)</i> - Expérience de l'hôpital Saint-Louis : le suivi alterné ou délégué ville - hôpital des cancers du sein dans le cadre d'un réseau de santé, <i>Edwige Boursstyn (Paris)</i> - Place de la patiente experte dans la co-gestion du parcours de soins, <i>Catherine Ledig (Strasbourg)</i> - Parcours de soins - mode canadien, <i>Anne Saris (Paris)</i> - Place du médecin généraliste dans le parcours de soins, <i>Sébastien Adnot (Carpentras)</i> Discussion générale 	<p style="text-align: right;">CELLIER BENOIT XII 2</p> <p>Atelier : innovations en e-médecine</p> <p><i>Coordination : Roland Sicard (Avignon), Fabrice Denis (Le Mans)</i></p> <ul style="list-style-type: none"> myweb.isc, <i>Arnaud Clément (Avignon)</i> Projet THESS (pilulier électronique), <i>Françoise de Crozals (Avignon)</i> <p>Communications libres : e-médecine <i>(Voir détails page 12)</i> Prix du public : pensez à voter <i>(voir détails page 18)</i> <i>Coordination : Roland Sicard (Avignon), Fabrice Denis (Le Mans)</i></p>
<p>18h15</p>	<p>Vespérale avec le soutien éducationnel et organisationnel de Biogaran</p> <p>Tous acteurs d'une nouvelle dynamique des biosimilaires en oncologie</p> <p><i>Modérateur : Gilles Freyer (Lyon)</i></p> <ul style="list-style-type: none"> Relever le défi des Biosimilaires pour l'avenir de la santé, <i>Samuel Limat (Besançon)</i> "Bio-ingénierie" appliquée aux biosimilaires, <i>Gilles Freyer (Lyon)</i> Biosimilaires du trastuzumab : des preuves cliniques comparatives, <i>Luis Teixeira (Paris)</i> Discussion autour des biosimilaires en oncologie <p><i>Avec la participation des associations Rose Association et Europa Donna.</i></p>		
<p>18h00 19h00</p>	<p style="text-align: right;">CELLIER BENOIT XII 2</p>		
<p>20h00</p>	<p style="text-align: right;">SALLE DU GRAND TINEL 10</p> <p>SOIRÉE DU CONGRÈS : 40 ANS ÇA SE FÊTE !</p> <p>Sur le thème "Entre-mets et palais" : savourez un dîner d'exception dans la salle du Grand Tinel au Palais des Papes en vous laissant porter par une animation visuelle en 3D qui vous plongera dans l'histoire fascinante du palais du XIV^{ème} au XVIII^{ème} siècle.</p>		



VENDREDI 09 NOVEMBRE 2018

8h00 9h00	Communications libres sélectionnées (Voir détails page 13) Prix du public : pensez à voter (voir détails page 18) Modérateurs : Alice Mège (Avignon), Rémy Salmon (Paris)	SALLE DE LA PANETERIE 3
--------------	--	-------------------------

8h30 9h00	ASSEMBLÉE GÉNÉRALE DE LA SFSPM	CELLIER BENOIT XII 2
--------------	---------------------------------------	----------------------

9h00 10h30	PLÉNIÈRE	SALLE DU CONCLAVE 4 RETRANSMISSION CHAMBRE DU TRÉSORIER ET SALLE DE LA PANETERIE 3 6	CELLIER BENOIT XII 2
		OPTIMISATION DU TEMPS OLIGO-MÉTASTATIQUE : UNE NOUVELLE TEMPORALITÉ À ORGANISER Modérateurs : Pascal Bonnier (Marseille), Anthony Gonçalves (Marseille), Alice Mège (Avignon)	Atelier : rôle du pathologiste en 2018 pour le diagnostic et la définition du pronostic des cancers du sein Coordination : Anne Vincent-Salomon (Paris), Jean-Pierre Bellocq (Strasbourg), Catherine Lefebvre (Avignon)

OPTIMISATION DU TEMPS OLIGO-MÉTASTATIQUE : UNE NOUVELLE TEMPORALITÉ À ORGANISER

Modérateurs : Pascal Bonnier (Marseille), Anthony Gonçalves (Marseille), Alice Mège (Avignon)

- Entrée dans la maladie métastatique : aspects psychologiques, *Elise Bo-Gallon (Avignon)*
- Place du traitement loco-régional dans le parcours de soins en phase oligo-métastatique :
 - Vision du chirurgien, *Philippe Rouanet (Montpellier)*
 - Vision du radiothérapeute, *Céline Bourgier (Montpellier)*
 - Vision du radiologue interventionnel, *Gilles Piana (Marseille)*
- *Discussion générale*

Atelier : rôle du pathologiste en 2018 pour le diagnostic et la définition du pronostic des cancers du sein

Coordination : Anne Vincent-Salomon (Paris), Jean-Pierre Bellocq (Strasbourg), Catherine Lefebvre (Avignon)

- pTNM AJCC et UICC 8^e édition, *Élisabeth Russ (Paris)*
- Ki67- et Grade histo-pronostique en 2018, *Laurent Amould (Dijon)*
- IHC4, *Brigitte Sigal (Paris)*
- Prise en charge des pièces opératoires (après traitement néo-adjuvant ; chirurgie première ; oncoplastie), *Aurélié Maran-Gonzalez (Montpellier)*
- Lésions atypiques sur les micro/macro biopsies à l'ère de la désescalade thérapeutique, *Jean-Marc Guinebretière (Saint-Cloud)*
- Lésions frontières à l'heure de la pathologie numérique : propositions de l'AFAQAP, *Jean-Pierre Bellocq (Strasbourg)*
- Indications des tests génomiques : le point de vue du pathologiste, *Magali Lacroix-Triki (Paris)*
- Les indications de traitement néo-adjuvant et adjuvant en 2018, *Suzette Delalogue (Villejuif)*

10h30 11h00	PAUSE ET VISITE DE L'EXPOSITION SCIENTIFIQUE ET DES E-POSTERS		
----------------	--	--	--

11h00 12h30	PLÉNIÈRE	SALLE DU CONCLAVE 4 RETRANSMISSION CHAMBRE DU TRÉSORIER 3	CELLIER BENOIT XII 2	SALLE DE LA PANETERIE 3
		OPTIMISATION DU TEMPS POLY-MÉTASTATIQUE : UN PARCOURS EN VOIE DE MODIFICATIONS IMPORTANTES Modérateurs : Antoine Arnaud (Avignon), Suzette Delalogue (Villejuif), Alain Fourquet (Paris)	Réunion des chirurgiens du groupe UCBG Coordinateurs : Emmanuel Barranger (Nice), Jean-Claude Darmon (Avignon), Delphine Héquet (Paris), Jérôme Lemonnier (Paris)	Communications libres : soins de support (Voir détails page 13) Prix du public : pensez à voter (voir détails page 18) Coordination : Daniel Serin (Avignon), Philippe Debourdeau (Avignon)

OPTIMISATION DU TEMPS POLY-MÉTASTATIQUE : UN PARCOURS EN VOIE DE MODIFICATIONS IMPORTANTES

Modérateurs : Antoine Arnaud (Avignon), Suzette Delalogue (Villejuif), Alain Fourquet (Paris)

- En quoi l'innovation en phase métastatique de nos traitements a-t-elle modifié le parcours de soins de nos patientes ?
Joseph Gligorov (Paris)
- Structures d'amélioration de la coordination ville - hôpital chez les patientes sous chimiothérapie orale / Prise en charge ambulatoire pour qui, pourquoi, comment ?
Pierre Heudel (Lyon)
- La pharmacie clinique et optimisation du parcours de soins : conciliation pharmaceutique,
Julie Coussirou (Avignon)
- Numérique et suivi en phase métastatique : expérience Moovcare, *Fabrice Denis (Le Mans)*
- *Discussion générale*

Réunion des chirurgiens du groupe UCBG

Coordinateurs : Emmanuel Barranger (Nice), Jean-Claude Darmon (Avignon), Delphine Héquet (Paris), Jérôme Lemonnier (Paris)

Communications libres : soins de support

(Voir détails page 13)
 Prix du public : pensez à voter (voir détails page 18)
 Coordination : Daniel Serin (Avignon), Philippe Debourdeau (Avignon)



<p>12h30 14h00</p>	<p>CELLIER BENOIT XII 2</p> <p>Déjeuner débat avec le soutien éducationnel et organisationnel de IPSEN Pharma France</p> <p>Spécificité du parcours de soin chez la patiente jeune</p> <p>Président : Joseph Gligorov (Paris)</p> <ul style="list-style-type: none"> • Les spécificités de prise en charge de la patiente jeune ? Thierry Petit (Strasbourg) • Oncofertilité et désir de maternité, Roman Rouzier (Saint-Cloud) • L'hormonothérapie adjuvante : accompagnement et observance, Anne Lesur (Nancy) 	<p>SALLE DE LA PANETERIE 3</p> <p>Déjeuner débat avec le soutien éducationnel et organisationnel de LEO Pharma</p> <p>Thrombose & Cancers gynécologiques : en pratique, autour de cas cliniques</p> <p>Modérateurs : Philippe Debourdeau (Avignon), Laure Chauvenet (Sens)</p> <ul style="list-style-type: none"> • Mythes ou réalité ? Corinne Frere (Paris) • Débats et échanges autour de cas cliniques : <ul style="list-style-type: none"> - Cancer de l'endomètre, Leïla Bengrine (Dijon) - Cancer du sein, Elisabeth Luporsi (Metz), Roman Rouzier (Paris) 	<p>CHAMBRE DU TRÉSORIER 6</p> <p>Déjeuner débat avec le soutien éducationnel et organisationnel de Pfizer Biosimilaires</p> <p>La place des biosimilaires à l'ère de l'innovation thérapeutique</p> <p>Modérateur : Thomas Bachelot (Lyon)</p> <ul style="list-style-type: none"> • Tout savoir sur le développement des biosimilaires, Sylvie Hansel Esteller, (Montpellier) • Extrapolation des indications et switch : enseignement de l'histoire récente du 1^{er} anticorps monoclonal biosimilaire, Romain Altwegg, (Montpellier) • Les biosimilaires, maillon fort des économies dans le système de santé, Patrick Tilleul (Paris)
<p>14h00 16h00</p>	<p>PLÉNIÈRE OUVERTE AU PUBLIC</p> <p>ÉVALUER, LABELLISER, VALORISER UN PARCOURS DE SOINS ?</p> <p>Modérateurs : Jean-Pierre Bellocq (Strasbourg), Bruno Cutuli (Reims), Daniel Serin (Avignon)</p> <ul style="list-style-type: none"> • Le point en 2018, EUSOMA, Bruno Cutuli (Reims) • HAS, Catherine Grenier (Paris) • ARS, Claude d'Harcourt (Marseille) • INCa, Emilie Courtois (Paris) • Sécurité Sociale, Dominique Létocard (Avignon) • Unicancer, Patrice Viens (Marseille) • Hospitalisation privée, Laurent Chiche (groupe Elsan) (Paris) • Rôle d'une société savante dans la production d'indicateurs pertinents dans le parcours de soins, Jean-Pierre Bellocq (Strasbourg) • Discussion générale 		
<p>16h00 18h00</p>	<p>PLÉNIÈRE OUVERTE AU PUBLIC</p> <p>REMISE DES PRIX POSTERS DE LA SFSPM</p> <p>Bruno Cutuli (Reims), Alice Mège (Avignon), Rémy Salmon (Paris), Daniel Serin (Avignon)</p> <p>LA PAROLE DES FEMMES</p> <p>Modérateurs : Jean-Claude Darmon (Avignon), Michèle Escoute (Marseille), Mélanie Paul (Avignon), Isabelle Piollet (Avignon)</p> <ul style="list-style-type: none"> • En quoi la parole des femmes au travers des associations a-t-elle participé à l'optimisation du parcours de soins ? Natacha Espié (Paris), Anne-Marie Jouffroy-Bologna (Avignon), Maïté Sanchez (Avignon), Nicole Zernik (Paris) 		

WORKSHOP

"Dépistage 100% numérique, c'est possible !"
Solutions Imaging - La Solution GÉDÉON

Mise en situation d'une lecture L1, d'une lecture L2, et d'une structure de gestion au cours du cycle complet d'un examen de dépistage 100% numérique
Inscription : Thierry Boisson : tboisson@solutionsimaging.fr

SALLE HERSES CHAMPEAUX 8

MERCREDI 7 NOVEMBRE DE 14H À 18H,
JEUDI 8 NOVEMBRE 2018 DE 9H À 12H30 ET DE 14H À 18H,
VENDREDI 9 NOVEMBRE DE 9H À 12H30





Toutes ces communications sont également présentées sous forme d'e-posters devant la salle de la Paneterie.

A : Anatomie-cyto-pathologie - Biologie - Génétique **O** : Oncologie - Fertilité
C : Chirurgie **R** : Radiothérapie - Imagerie (radiologie, médecine nucléaire ...)
D : Dépistage - Epidémiologie **S** : Soins de support - Psychologie
E : E-médecine

Jeudi 08 novembre 2018

8h00 9h00	<p>Communications libres sélectionnées <i>Modérateurs : Alice Mège (Avignon), Rémy Salmon (Paris)</i></p>
C36	Reconstruction mammaire immédiate par lambeau de grand dorsal après chimiothérapie et radiothérapie néoadjuvante dans le cancer du sein : retour de l'expérience Toulousaine, <i>Hugo Gornes (Toulouse)</i>
C55	Inversion de séquence thérapeutique dans le cancer du sein : résultats d'une étude au sein du groupe UCBC, <i>Marie Bannier (Marseille)</i>
C16	Localisation des lésions non palpables par clips magnétiques dans le traitement conservateur du sein, <i>Angelica Conversano (Villejuif)</i>
C25	Efficacité et sécurité du repérage magnétique des lésions du sein à opérer, non palpables et échovisibles : étude préliminaire des 10 premiers cas au Centre du Sein de l'hôpital Paris Saint-Joseph, <i>Séverine Alran (Paris)</i>
C29	Facteurs limitant la prise en charge ambulatoire en chirurgie mammaire, <i>Philippe Rauch (Nancy)</i>
C09	Quand indiquer une résection chirurgicale pour des lésions frontières du sein : résultats d'une cohorte prospective, <i>Monique Cohen (Marseille)</i>
C27	Étude prospective comparative de la chirurgie ambulatoire et non-ambulatoire en cas de mastectomie, <i>Lorraine Hejl (Nancy)</i>
16h00 17h45	<p>Communications libres : innovations en e-médecine <i>Modérateurs : Roland Sicard (Avignon), Fabrice Denis (Le Mans)</i></p>
E01	Étude e-DomSanté sur l'amélioration du parcours de soins en cancérologie grâce au numérique, <i>Nathalie Quénel-Tueux (Bordeaux)</i>
E02	E-consult : information claire, simple et personnalisée, <i>Jean-François Le Brun (Caen)</i>
E03	Élaboration d'un logiciel interactif de suivi à domicile, après chirurgie carcinologique du sein avec ou sans geste ganglionnaire associé, en chirurgie ambulatoire, <i>Amel Daboussi-Chauvin (Toulouse)</i>
E04	Suivi connecté péri-opératoire des patientes opérées d'un cancer du sein en chirurgie ambulatoire à l'Institut Bergonié. Projet TESSA@, <i>Hélène Charitansky (Bordeaux)</i>
E05	Peut-on sécuriser les interventions en chirurgie ambulatoire par un suivi digitalisé (myCLB) ? <i>Karine Rinck (Lyon)</i>
E06	Bilan de l'utilisation d'une application Smartphone (CAL&you) dans le parcours de soins en chirurgie mammaire ambulatoire au Centre Antoine Lacassagne (CAL), <i>Pierre-Alexis Gauci (Nice)</i>



Vendredi 09 novembre 2018

8h00
9h00

Communications libres sélectionnées

Modérateurs : *Alice Mège (Avignon), Rémy Salmon (Paris)*

006

Préservation de la fertilité chez les jeunes patientes atteintes de cancer du sein, *Aullène Toussaint (Paris)*

007

Préservation de la fertilité avant chimiothérapie néoadjuvante ou adjuvante pour cancer du sein : résultats de l'étude PRESAGE (PRéservation de la fErtilité par Stimulation ovarienne associée à du tAmoxifène et conGElation ovocytaire ou embryonnaire), *Virginie Bordes (Nantes)*

008

Préservation de la fertilité chez les femmes traitées pour cancer du sein : facteurs influençant la décision et impact dans le parcours de soin, *Christine Rousset-Jablonski (Lyon)*

D11

Impact de l'adhésion aux recommandations européennes de bonnes pratiques (EUSOMA) sur la survie à 5 et 10 ans des femmes atteintes d'un cancer du sein invasif, *Florence Molinié (Nantes)*

D10

Parcours de soins du cancer du sein précoce : coûts indirects, *Clément Ferrier (Paris)*

002

Efficacité en vie réelle de l'association fulvestrant palbociclib dans les cancers du sein métastatiques RH+/HER2-. Expérience de l'Institut Universitaire du Cancer de Toulouse-Oncopole, *Mony Ung (Toulouse)*

003

Profil de toxicités du docétaxel et du paclitaxel 15 à 18 mois après la fin des traitements adjuvants pour un cancer du sein non métastatique : analyse des patientes lyonnaises de la cohorte CANTO, *Ali Chour (Lyon)*

11h00
12h30

Communications libres : soins de support

Modérateurs : *Daniel Serin (Avignon), Philippe Debourdeau (Avignon)*

A03

Quelle place pour le score IHC4+CTS dans le parcours de soins ? *Juliette Haudebourg (Nice)*

D09

Parcours de soins du cancer du sein précoce : coûts directs, *Delphine Héquet (Paris)*

D19

Évaluation de la prise en charge initiale du cancer du sein en Midi-Pyrénées : analyse des délais et de la qualité des réunions de concertation pluridisciplinaires (RCP), *Jean-Louis Lacaze (Toulouse)*

004

Place du pharmacien hospitalier dans le parcours de soin des patients atteint d'un cancer du sein traité par chimiothérapie par voie orale, *César Lefebvre, (Montpellier)*

S06

Sollicitations non programmées des infirmiers de coordination (IDECs) lors d'une prise en charge d'un cancer du sein localisé traité par chimiothérapie : quelles patientes, à quel moment et pourquoi ? *Patricia Fleury (Rouen)*

S07

Escale au sein de soi, *Muriel Pascual (Avignon), Patricia Villemont (Avignon)*

S09

Évaluation du programme d'éducation thérapeutique dans l'hormonothérapie du cancer du sein : état de l'observance du traitement et de l'impact à distance, *Marion Broigniez (Saint-Herblain)*

S10

Livret d'information Patient illustré pour la chirurgie du cancer du sein, *Alexandra Legret (Paris)*

S14

Création d'un dossier infirmier en soins oncologiques à la Clinique du Sein Centre Isala CHU Saint-Pierre (Bruxelles, Belgique), *Soumia Etbaz (Bruxelles, Belgique), Brigitte Tumukunde (Bruxelles, Belgique)*

S15

Un coaching en ligne pour améliorer l'activité physique et la qualité de vie des patients dans l'après cancer du sein : gadget ou opportunité ? *Laurence Vanlemmens (Lille)*

S18

Quel parcours pour les patientes en réticence de soins ? *Eva Jouve (Toulouse)*





La liste des communications présentées oralement figure p.12-13

Numéro de la communication	Titre	Auteur correspondant
A01	Optimisation du parcours de soin dans un laboratoire de pathologie, par l'utilisation de la technique d'hybridation in situ HER2 IQFISH automatisée.	<i>Hélène Frugier</i>
A02	Analyse des mutations germinales de BRCA chez des patientes non sélectionnées atteintes de cancer du sein triple négatif.	<i>Mohamed Mansouri</i>
A04	Analyse des mutations germinales BRCA dans le cancer du sein de la femme jeune dans la région du Nord du Maroc.	<i>Joaira Bakkach</i>
A05	Cancer de l'ovaire héréditaire chez 2 familles tunisiennes.	<i>Mehdi Benna</i>
A06	Cancer du sein héréditaire chez 7 familles tunisiennes.	<i>Mehdi Benna</i>
C01	Étude des facteurs prédictifs de l'absence d'envahissement métastatique axillaire après chimiothérapie néo-adjuvante dans le cancer du sein localisé et construction d'un nomogramme.	<i>Hélène Planque</i>
C02	La chirurgie du sein et les douleurs post-opératoires, une prise en charge importante.	<i>Khadidja Brahmi</i>
C03	Le traitement du cancer du sein commence par un accompagnement.	<i>Khadidja Brahmi</i>
C04	Une pathologie mammaire à prendre au sérieux : la tumeur phyllode.	<i>Khadidja Brahmi</i>
C05	Les hommes sont également concernés par le cancer du sein.	<i>Khadidja Brahmi</i>
C06	Le cancer du sein et le médecin.	<i>Khadidja Brahmi</i>
C07	Carcinomes épidermoïdes primitifs du sein : à propos d'un cas et revue de la littérature des dix dernières années.	<i>Vivien Ceccato</i>
C08	Les métastases cérébrales, chez quelles patientes ?	<i>Khadidja Brahmi</i>
C10	Le cancer du sein chez la femme dialysée : cas documenté avec revue de la littérature.	<i>Omar Boualga</i>
C11	Les particularités cliniques de la tuberculose mammaire : à propos d'une observation.	<i>Bouabdellah Krelil</i>
C12	Reconstruction Mammaire par Prothèse pour Agénésie Mammaire chez une jeune femme.	<i>Khadidja Belkharroubi</i>
C13	Les cancers du sein localement avancés, quelle attitude thérapeutique ?	<i>Omar Boualga</i>
C14	Quelle place pour la Chirurgie des Métastases Hépatiques des Cancers du Sein ? (À propos d'un cas).	<i>Khadidja Belkharroubi</i>
C15	Gigantomastie juvénile : à propos de deux cas traités par la plastie mammaire de réduction.	<i>Nabil Benachenhou</i>
C17	À l'Ère de la Technologie...la CLINIQUE ENCORE.	<i>Manuel Gallardo</i>
C18	Tuberculose mammaire.	<i>Sonia Nasri</i>
C19	Tumeurs phyllodes du sein métastatiques : quelle chimiothérapie ?	<i>Imane Ait Kaikai</i>
C20	L'apport de l'oncoplastie dans le traitement conservateur d'un volumineux carcinome papillaire encapsulé avec composante invasive.	<i>Clément Dabiri</i>
C21	Déploiement d'un dispositif sécurisé de chirurgie ambulatoire en sénologie : bilan à 18 mois.	<i>Agathe Crouzet</i>
C22	Purpura ecchymotique du sein, une présentation rarissime de cancer du sein localement avancé : à propos d'un cas.	<i>Clément Dabiri</i>
C23	Lambeau XXL : lambeau de grand dorsal expansé.	<i>Nathalie Bricout</i>
C24	Adénome lactant géant : case report.	<i>Martin Mérouze</i>
C26	Lambeaux pédiculés TDAP (Thoracodorsal Artery Perforator) et LICAP (Lateral Intercostal Artery Perforator) en reconstruction mammaire.	<i>Djazia Benyahia</i>
C28	Cancer du sein et chirurgie ambulatoire : état des lieux de l'activité après deux années de pratique et évaluation de la satisfaction des patients.	<i>Justine Formet</i>
C30	Brûlure insolite d'un sein reconstruit par DIEP.	<i>Claudia Regis</i>
C31	Seins surnuméraires axillaires, à propos de huit cas.	<i>Fanny Lekikot</i>
C32	Récidive locale des cancers du sein après traitement conservateur - 253 cas.	<i>Marie Beguinot</i>
C33	Le bilan d'extension de métastases asymptomatiques, pour quelles patientes ?	<i>Khadidja Brahmi</i>
C34	La rupture capsulaire des ganglions sentinelles inférieure à 2 mm n'est pas prédictive de métastase des ganglions non sentinelles dans le cancer du sein.	<i>Yann Delpech</i>



Numéro de la communication	Titre	Auteur correspondant
C35	Carcinome canalaire in situ (CCIS) : diagnostic et traitement des formes cliniques.	<i>Nabil Benachenhou</i>
C37	Coexistence d'une tumeur à cellules granuleuses du sein et d'un carcinome canalaire in situ.	<i>Justine Laroche</i>
C38	Cancer du sein à Oran : étude de la relation statut Ki-67, âge, statut hormonal, type histologique et grading SBR.	<i>Soria Barouagui</i>
C39	Cancer du sein à l'ouest algérien : caractéristiques clinico-morphologiques et biologiques de 370 carcinomes canaux infiltrants diagnostiqués à Oran.	<i>Chahinaize Zaoui</i>
C40	Cancer du sein chez la femme ménopausée versus péri ménopausée versus jeune.	<i>Hanane Fatima Zahra Aliane</i>
C41	Cancer du sein HER2 négatif chez la femme âgée.	<i>Hanane Fatima Zahra Aliane</i>
C42	Cancer du sein sans envahissement ganglionnaire à propos de 35 cas.	<i>Hanane Fatima Zahra Aliane</i>
C43	La technique du ganglion sentinelle est-elle fiable en cas de mastectomie pour cancer du sein : résultats d'une cohorte de 2423 patientes.	<i>Gilles Houvenaeghel</i>
C44	Biomolécules et classification des cancers mammaires à Oran : récepteurs hormonaux, oncoprotéine HER2, Mib1 et Cytokératines.	<i>Chahinaize Zaoui</i>
C45	Tumeur Fibreuse Solitaire du sein : case report et revue de la littérature	<i>Claire Dubois</i>
C46	Prise en charge du cancer du sein infra clinique au service de chirurgie "B" (sénologie) : à propos d'une série de 85 cas.	<i>Hamida Guendouz</i>
C47	Maladie de Paget : à propos d'une série de 62 cas avec revue de la littérature.	<i>Hamida Guendouz</i>
C48	Reconstruction mammaire immédiate en un seul temps par prothèse et couverture musculaire totale : 500 cas consécutifs.	<i>Jenny-Claude Millochou</i>
C49	Sauvetage des implants mammaires infectés : stratégie de prise en charge	<i>Jenny-Claude Millochou</i>
C50	Mastectomie thérapeutique avec conservation de la PAM par voie robot-assistée (MTCpra) : évaluation de différentes procédures et courbe d'apprentissage.	<i>Marie Bannier</i>
C51	Reconstruction mammaire par lambeau de grand dorsal par voie robot assistée : faisabilité, morbidité, indications et standardisation de la technique.	<i>Marie Bannier</i>
C52	Facteur prédictif de risque de récurrence locale et impact pronostique.	<i>Marie Bannier</i>
C53	Éligibilité selon les critères de l'ACozog Z011 sur une cohorte de 3 546 patientes avec micro ou macro-métastases.	<i>Marie Bannier</i>
C54	Quand on les cherche, on les trouve ! Effet d'un Plan d'Action en Matéiovigilance sur le recensement des incidents liés aux prothèses mammaires en Chirurgie Reconstructrice.	<i>Marie Bannier</i>
C56	Utilisation du vert d'indocyanine et du technetium pour la détection du ganglion sentinelle par sonde opto nucléaire dans le cancer du sein.	<i>Antoine Defer</i>
C57	Astuce technique pour préserver l'aréole dans les mastectomies prophylactiques.	<i>Jean-Baptiste Andreolletti</i>
C58	Simplification du parcours chirurgical des patientes atteintes d'un cancer du sein infraclinique grâce au repérage par clip MAGSEED : étude de faisabilité.	<i>Anne Thoury</i>
C59	Optimisation du parcours de soins par l'apport de l'imagerie par fluorescence émettant en proche infrarouge (NIRI), en chirurgie du cancer du sein.	<i>Bernard Flipo</i>
C60	Reconstruction mammaire par lambeau dorsal à prélèvement minimal à l'Institut de Cancérologie de l'Ouest Paul Papin.	<i>Julia de Freitas</i>
D01	Le dépistage gériatrique pré-chirurgical des patientes de 75 ans et plus améliore-t-il le suivi des recommandations de prise en charge en sénologie ?	<i>Pierre-François Dupré</i>
D02	Profil épidémiologique du cancer du sein dans l'ouest algérien.	<i>Nadia Bessaih</i>
D03	Dépistage du cancer du sein : impact sur les trajectoires de soins.	<i>Philippe-Jean Bousquet</i>
D04	Prise en charge et parcours de soins du cancer du sein en Belgique dans un centre hospitalier non-universitaire et un centre de sénologie spécialisé.	<i>Julie Crèvecoeur</i>
D05	Impact de l'information sur le diagnostic du cancer du sein. Étude CAP Oran 2016	<i>Khadidja Terki</i>
D06	Le profil épidémiologique du cancer du sein féminin à Oran. Données du registre du cancer. Oran 2015	<i>Khadidja Terki</i>
D07	Problématique de la prise en charge des cancers du sein dans les pays en développement : exemple du Sénégal.	<i>Serigne Modou Kane Gueye</i>



Numéro de la communication	Titre	Auteur correspondant
D08	Étude de l'activité chirurgicale sénologique en Seine Maritime.	<i>Sophie Lesens</i>
D12	Cancer du sein chez la femme de plus de 50 ans.	<i>Mellie Heinemann</i>
D13	Étude clinico-épidémiologique du cancer du sein âgé dans un pays en développement : Égypte.	<i>Noha Ibrahim</i>
D14	Parcours de soins du cancer du sein précoce : coûts de pollution atmosphérique.	<i>Delphine Héquet</i>
D15	Étude épidémiologique des antécédents familiaux du cancer du sein chez les femmes jeunes de moins de 40 ans.	<i>Nacera Caid</i>
D16	Caractérisation familiale et génétique d'une population féminine jeune de l'Oranie atteinte du cancer du sein. Étude descriptive 2012-2016.	<i>Khadija Terki</i>
D17	Hormones endogènes et exogènes et cancer du sein de la femme à l'ouest algérien. Étude cas témoins 2012-2015.	<i>Khadija Terki</i>
D18	Dépistage ou diagnostic précoce ? Quelle est la tendance et quelle conséquence sur le stade au diagnostic ? Données du Rhône entre 2004 et 2014.	<i>Patricia Soler-Michel</i>
D20	Prise en charge des cancers du sein en Seine-Saint-Denis dans le cadre d'un partenariat entre un centre hospitalier général et un centre de lutte contre le cancer.	<i>Amélie Jungelson</i>
D21	Le parcours de soins du cancer du col utérin au Maroc : expérience du centre Mohammed VI pour le traitement des cancers à Casablanca.	<i>Ahmadaye Ibrahim Khalil</i>
D22	Le parcours de soins du cancer du sein au Maroc : expérience du centre Mohammed VI pour le traitement des cancers à Casablanca.	<i>Ahmadaye Ibrahim Khalil</i>
D23	Parcours de soins des patientes marocaines atteintes de cancer du sein : réalités et défis.	<i>Fadoukhair Zouhour</i>
O01	Bénéfice de la chimiothérapie adjuvante dans le carcinome lobulaire invasif du sein, HER2 négatif, récepteurs hormonaux positifs.	<i>Camille Jauffret</i>
O05	Prise en charge et devenir de 51 cas de tumeur phyllode maligne du sein métastatique : étude rétrospective du Groupe Sarcome Français (GSF-GETO).	<i>Mathias Neron</i>
O09	Délai de conception après cancer du sein : expérience de l'Institut Curie, à propos d'une cohorte de 97 patientes ayant obtenu une grossesse après cancer du sein.	<i>Charlotte Morel</i>
O10	Étude des corrélations entre les différents paramètres étudiés du cancer du sein chez la femme jeune.	<i>Nacera Caid</i>
R01	Radiothérapie per-opératoire et désescalade thérapeutique : toxicité et résultats après 6 ans d'expérience d'un centre expert.	<i>Julien Barrou</i>
R02	Mastectomie avec reconstruction mammaire immédiate par prothèse et irradiation en modulation d'intensité : aspects cliniques, l'expérience de l'IUCT-Oncopole.	<i>Eva Jouve</i>
R03	Impact de l'échographie mammaire et axillaire systématique en association à la relecture du dossier d'imagerie sénologique avant repérage pré-opératoire.	<i>Thibault Pocelet</i>
R04	Événement indésirable dans un service de radiothérapie : plusieurs expositions à des rayonnements ionisants à titres diagnostique et thérapeutique chez une patiente dont la grossesse était méconnue : analyse des faits et mesures préventives.	<i>Jean Vanderick</i>
S01	Activité Physique, Cancer et Fonctions Cognitives.	<i>Chloé Richou</i>
S02	Impact des traitements sur la pratique de l'activité physique dans le cancer du sein, et point de vue des patientes.	<i>Pauline Bataille</i>
S03	Espace sensoriel à l'institut de cancérologie Jean Godinot.	<i>Brigitte Costa</i>
S04	Parcours activité physique adaptée pendant et après cancer.	<i>Brigitte Costa</i>
S05	Un binôme innovant autour de l'annonce du cancer du sein.	<i>Cécile Bendavid Athias</i>
S08	La place de l'infirmière coordinatrice en soins oncologiques (ICSO) dans le parcours de soins à la clinique du sein centre ISALA CHU Saint-Pierre Bruxelles.	<i>Soumia Etbaz</i>
S11	Évaluation des indicateurs de qualité dans le soutien psychologique des patientes atteintes du cancer du sein : est-ce faisable ?	<i>Nicolas Beauloye</i>
S12	Optimisation du temps dans le parcours de santé : la place de l'Espace de Rencontres et d'Information (ERI®).	<i>Géraldine Payen</i>
S13	L'accompagnement en oncoséxologie peut-il améliorer la compliance à l'hormonothérapie ? Place de l'Éducation Thérapeutique du patient.	<i>Baptiste Sauterey</i>
S16	Traitement de l'atrophie vulvovaginale par laser CO2 chez les femmes ayant un antécédent de cancer du sein. Étude préliminaire de faisabilité avant le lancement de l'essai EPIONE.	<i>Gabrielle Werkoff</i>
S17	Impact de l'hypno-analgésie péri-opératoire sur la douleur chronique après mastectomie.	<i>Amandine Gerday</i>
S19	"Les femmes se mettent au STEP" : retour d'expérience suite à la mise en place d'un programme d'éducation thérapeutique du patient en sénologie dans un centre de lutte contre le cancer.	<i>Julie Ducray</i>
S20	La Maison Entre Parenthèses : de soins gratuits pour les femmes atteintes d'un cancer à Perpignan dans les Pyrénées Orientales.	<i>Isabelle Moulichon</i>



LIEU DU CONGRÈS

Centre des Congrès - Place du Palais des Papes - 84000 Avignon

Tél. : +33 (0)4 90 27 50 56 - www.avignon-congres.com

MOYENS DE TRANSPORT

• **Train** : gare Avignon TGV

La Virgule relie la gare TGV à la gare d'Avignon centre en 4 minutes (inclus dans le billet SNCF ou achat sur place ; www.ter-sncf.com)

• **Voiture** : stationnement : parking du Palais des Papes de 800 places

• **Transports en commun** : bus arrêt Porte de l'Oulle

• **Taxis** : Taxis radio : 04 90 82 20 20 et Association Taxis Villeneuvois : 04 90 25 88 88

ACCUEIL ET ENREGISTREMENT

L'accueil du congrès sera assuré à partir **du mardi 06 novembre 2018, de 16h à 20h** et pendant toute la durée du congrès.

Nous vous recommandons de laisser vos bagages à la bagagerie de votre hôtel afin d'éviter les files d'attente à l'entrée du congrès lors de la fouille des valises, du fait du plan "vigipirate".

PAUSES

Les pauses-café entre les sessions se dérouleront sur les lieux de l'exposition scientifique dans l'espace Grande Audience.

La reprise des sessions sera annoncée par une cloche.

SOIRÉE DU CONGRÈS

La soirée du congrès aura lieu le jeudi 08 novembre à partir de 20h00 au Palais des Papes dans la salle du Grand Tinel sur le thème "Entre-mets et palais" - Tenue habillée.

(Sur inscription, nombre de places limité)

ÉVALUATION GLOBALE DU CONGRÈS

N'oubliez pas à l'issue du congrès de remplir le formulaire d'évaluation globale : <http://sfspm.badge.events> (accessible sur tablettes et smartphones) ou en vous connectant sur notre site www.senologie.com.



CONNEXION INTERNET

- Les congressistes ont la possibilité de se connecter au réseau **“Wifi-congressistes”** avec l'identifiant **“congressistes2018”** et le mot de passe **“sfspm2018”**.
- Les partenaires industriels ont la possibilité de se connecter au réseau **“Wifi-partenaires”** avec l'identifiant **“partenaires2018”** et le mot de passe **“expo2018”**.
- Retrouvez les vidéos et PDF des exposés du congrès à l'issue des présentations en vous connectant à la plateforme <http://medias.sfspm.org/>.
- **Les résumés des communications libres ainsi que les e-posters sont consultables sur la médiathèque : www.senologie.tv.**

E-POSTERS

Les e-posters sont consultables durant toute la durée du congrès sur les bornes situées devant la salle de la Paneterie.

Les meilleures communications feront l'objet d'un **“prix du Jury”**.

L'auteur de l'e-poster ayant récolté le plus de votes se verra remettre le **“prix du Public”**. **Pour voter, rendez-vous aux bornes et suivez la procédure indiquée.**

QUESTIONS VIA SMARTPHONES

Les congressistes auront la possibilité de poser leurs questions via leur smartphone, tablette ou PC/Mac directement aux modérateurs lors des sessions selon la procédure suivante :

1. Connectez-vous au réseau WIFI (cf paragraphe “connexion internet” ci-dessus), possibilité également d'utiliser un réseau 4G si la qualité de celui-ci le permet.
2. Deux possibilités pour poser vos questions :
 - Saisissez le lien dans votre navigateur internet correspondant à la salle dans laquelle vous souhaitez poser votre question :
Salle du Conclave et salles en retransmission : <https://youslide.io/7314>
Cellier Benoît XII : <https://youslide.io/8759>
Salle de la Paneterie : <https://youslide.io/9222>
Chambre du Trésorier : <https://youslide.io/7492>

Ou

- Scannez (si votre appareil le permet) le QR code correspondant à la salle dans laquelle vous souhaitez poser votre question :



Salle du Conclave
et salles en
retransmission



Cellier
Benoît XII



Salle de la
Paneterie



Chambre
du Trésorier

IMPORTANT : lors des retransmissions des sessions plénières dans la salle de la Paneterie ou Chambre du Trésorier, choisir le lien ou le QR Code de la salle du Conclave.

3. L'interface apparaît, saisissez votre question dans la boîte de dialogue représentée par la bulle suivante : 
4. Cliquez sur “envoyer” 

AVIS AUX ORATEURS

- **Préparations des interventions** : salle de preview dans le Cubiculaire (3^e étage, traverser la Chambre aux 4 fenêtres et emprunter le couloir). Le support des présentations devra être remis au technicien de la salle de preview **au minimum 1 heure avant la communication**.
- **Une permanence technique** est assurée, le 06 novembre du 18h à 19h, les 07 et 08 novembre de 7h00 à 19h30 et le 09 novembre de 7h00 à 18h00. Il est recommandé pour les premières présentations du matin de les fournir la veille.
- **Les transmissions des fichiers informatiques** vers les différentes salles où vous ferez votre présentation seront réalisées **via le réseau informatique**.
- Chaque orateur devra présenter une diapositive faisant état de ses liens d'intérêts tels qu'il les a déclarés au comité d'organisation du congrès SFSPM 2018.
- **Tous les orateurs seront filmés** pour une diffusion exclusive de leur intervention sur le site de la SFSPM.
- **Une autorisation de diffusion** de l'intervention des orateurs sur le site internet de la SFSPM a été demandée.



DEVENIR MEMBRE DE LA SOCIÉTÉ FRANÇAISE DE SÉNOLOGIE ET DE PATHOLOGIE MAMMAIRE

- Si vous souhaitez devenir membre, reportez-vous à la rubrique "devenir membre" sur le site www.senologie.com
- Votre dossier complet doit être envoyé par mail à **Laurence Metzenthin** : laurence.metzenthin@senologie.com
- Les membres de la SFSPM à jour de leur cotisation bénéficient d'un tarif préférentiel pour l'inscription aux Journées en plus de **l'accès à l'espace membres du site www.senologie.com**

DPC ET FORMATION CONTINUE



• Validation de vos obligations DPC

L'ANDPC nous a informé qu'il n'était plus possible d'inscrire des personnes aux sessions DPC après la veille du début de la session présentielle, **CETTE ANNÉE, IL NE POURRA DONC PAS Y AVOIR D'INSCRIPTION SUR PLACE LE JEUDI MATIN.**

Réservez dès à présent votre place au DPC **"OPTIMISATION DES PARCOURS DE SOINS"** lors des sessions plénières **du jeudi 08 novembre au matin en allant sur le site d'evalformsanté :**

lien direct <https://www.evalformsante.fr/formations/1237>

Promoteur : EvalFormSanté Agrément n°53350825535, OGDPC n°1214

Pour tout renseignement, vous pouvez contacter :

- **Le secrétariat EvalFormSanté** (Elodie ou Laura)

secretariat@evalformsante.fr

Tél. : +33 (0)9 54 231 637

- **Pierre-Louis Broux** (organisation)

plbroux@lasagesse.fr

Tél. : +33 (0)6 50 47 12 59

• Prise en charge dans le cadre de la FMC n° 42 67 04367 67 hors DPC :

En libéral, inscription individuelle avec possibilité de prise en charge par le FAF PM, sur présentation de justificatifs à l'issue du congrès (informations sur <http://www.fafpm.org>)

En milieu hospitalier, convention à établir avant le congrès entre l'organisme payeur et la SFSPM.

Pour toute demande de convention ou renseignements :

Pauline Bachelard - Perspectives & Organisation - Parc des Moulins - 13 avenue de la Créativité - 59650 Villeneuve d'Ascq

Tél. : +33 (0)3 20 61 20 34 ou +33 (0)6 42 11 79 26, congres-sfspm2018@perspectivesetorganisation.fr

• Pour les participants étrangers : attestations formation accessibles.

CONTACTS

• Coordinatrice des Journées

Michèle Peter

8 quai de l'III - 67400 Illkirch

Tél. : +33 (0)6 31 24 27 59

michele.peter@senologie.com

• Assistante de la SFSPM et des Journées

Laurence Metzenthin

Tél. : +33 (0)6 07 81 84 01

laurence.metzenthin@senologie.com

• Secrétariat scientifique

Nathalène

Institut Sainte-Catherine
250 chemin de Baigne Pied
CS 80005

84918 AVIGNON CEDEX 9
sfspm2018@gmail.com



Les cancers du sein de demain : le "big bang" ?

Prévention, Dépistage, Traitements et Évolutions sociétales

Du 06 au 08 Novembre 2019
PALAIS DU PHARO, MARSEILLE

Organisateurs : Brigitte Sérador, Pascal Bonnier, Catherine Noguès et Anthony Gonçalves

41^{ES} JOURNÉES DE LA SOCIÉTÉ FRANÇAISE
DE SÉNOLOGIE ET DE PATHOLOGIE MAMMAIRE