


# ETUDE VICAN 5 : LA VIE CINQ ANS APRÈS UN DIAGNOSTIC DE CANCER

Complications socio-professionnelles après un cancer du sein

Anne-Déborah Bouhnik  
Caroline Alleaume



- Cancers du sein : traitements lourds et présence de séquelles à long terme
- Chronicisation de la maladie
- La maladie impacte la vie professionnelle et peut entraîner une désinsertion professionnelle (absences prolongées pour traitement, incapacités induites, changement de priorités individuelles etc.).



**PLAN  
cancer  
2014-2019**

GUÉRIR ET PRÉVENIR LES CANCERS :  
DONNONS LES MÊMES CHANCES  
À TOUS, PARTOUT EN FRANCE

**OBJECTIF 9 : DIMINUER L'IMPACT DU CANCER SUR LA VIE PERSONNELLE**

- PERMETTRE LA POURSUITE DE LA SCOLARITÉ ET DES ÉTUDES
- ACCORDER UNE PRIORITÉ AU MAINTIEN ET AU RETOUR DANS L'EMPLOI
- ATTÉNUER LES CONSÉQUENCES ÉCONOMIQUES DU CANCER
- AMÉLIORER L'ACCÈS AUX ASSURANCES ET AU CRÉDIT
- MIEUX CONNAÎTRE LE VÉCU DES PATIENTS PENDANT ET APRÈS UN CANCER

# VICAN 5 / Dispositif d'enquêtes VICAN



## Enquête médicale

*Une enquête par questionnaire a été réalisée auprès du médecin qui a initié le traitement du cancer pour recueillir des informations plus précises sur l'histologie (stade, grade, taille).*



## SNIIR-AM

*Le fichier national du SNIIR-AM recense les données de remboursement de consommation de soins (consultations médicales, prescription de médicaments) ainsi que les données d'hospitalisation.*



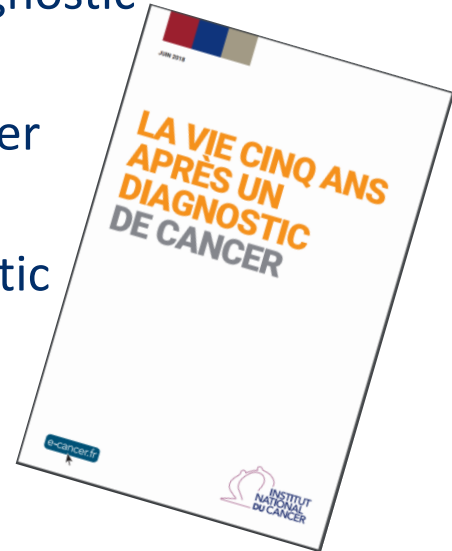
## Enquête patients

*Le questionnaire aborde différentes thématiques des conditions de vie après un diagnostic de cancer telles que l'état de santé, les pratiques de prévention, le maintien en emploi, la sexualité, la parentalité etc.*

*Le questionnaire a été administré par téléphone, 2 puis 5 ans après le diagnostic.*

# VICAN5 / Dispositif d'enquêtes VICAN

- 12 localisations dont le sein
- Sélection des individus via le fichier des ALD parmi ceux affiliés à l'un des trois principaux régimes d'assurance maladie (CNAMTS, RSI, MSA)
- Surreprésentation des personnes de moins de 52 ans au diagnostic
- Recueil des données a eu lieu de 2015/16 (VICAN5)
- 4174 participants dont 41,1% sont des femmes avec un cancer du sein (n=1715)
- Parmi ces femmes, 1179 avaient moins de 55 ans au diagnostic



# VICAN 5 / Population (1)

<b>Age au diagnostic</b>	<b>45 ans</b>
<b>Niveau d'études ≥ Baccalauréat</b>	<b>63,8%</b>
<b>Vie en couple</b>	<b>69,9%</b>
<b>Enfant(s)</b>	<b>87,8%</b>

<b>Traitements reçus</b>	
<b>Chimiothérapie</b>	<b>65,0%</b>
<b>Radiothérapie</b>	<b>84,8%</b>
<b>Hormonothérapie</b>	<b>69,5%</b>
<b>Maladie évolutive depuis le diagnostic</b>	<b>16,3%</b>

47,7% toujours sous HT ←

# VICAN 5/ Population (2)

Fatigue	61,4%
Douleur	84,4%
Séquelles	74,9%
Etat anxieux	54,2%
Etat dépressif	13,6%



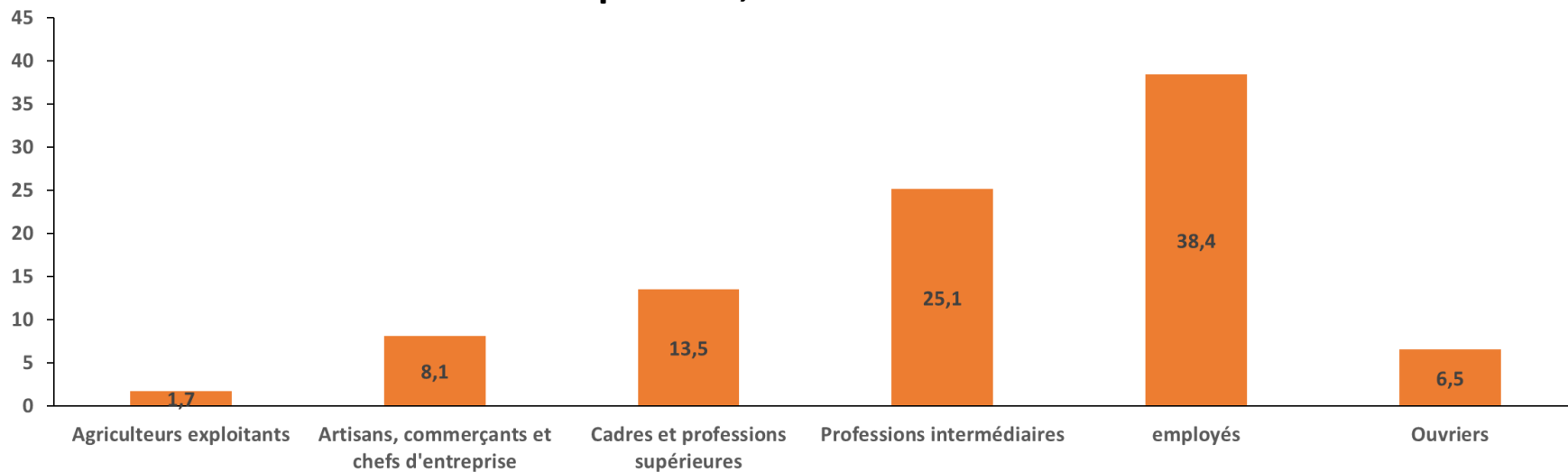
34,2% de DNC



27,7% importantes

# VICAN 5 / Situation professionnelle au diagnostic

➔ **Taux d'activité : 94,7%**  
**Taux d'emploi : 87,4%**



# VICAN 5 / Maintien en emploi

- **Situation professionnelle au moment de l'enquête des personnes en emploi au diagnostic selon le statut d'emploi (en %)**

		Situation professionnelle cinq ans après le diagnostic					Total
		Emploi effectif	Arrêt long	Chômage	retraite ou pré-retraite	Autre inactivité	
Situation professionnelle au diagnostic	Emploi effectif	82,4	2,2	5,8	0,8	8,8	100
	Arrêt long	39,6	0	0	14,6	45,8	100
	Chômage	59,8	0	25,9	0	14,3	100
	Retraite ou pré-retraite	0	0	0	100	0	100
	Autre inactivité	23,5	0	2,8	0	73,7	100
	Total	77,4	1,9	6,9	12,7	1,1	100



# VICAN 5 / Maintien en emploi

- Situation professionnelle au moment de l'enquête des personnes en emploi au diagnostic selon le statut d'emploi (en %)

		Situation professionnelle cinq ans après le diagnostic					
		Emploi effectif	Arrêt long	Chômage	retraite ou pré-retraite	Autre inactivité	Total
Situation professionnelle au diagnostic	Emploi effectif	82,4	2,2	5,8	0,8	8,8	100
	Arrêt long	39,6	0	0	14,6	45,8	100
	Chômage	59,8	0	25,9	0	14,3	100
	Retraite ou pré-retraite	0	0	0	100	0	100
	Autre inactivité	23,5	0	2,8	0	73,7	100
	Total	77,4	1,9	6,9	12,7	1,1	100

# VICAN 5 / Maintien en emploi

- Situation professionnelle au moment de l'enquête des personnes en emploi au diagnostic selon le statut d'emploi (en %)

		Situation professionnelle cinq ans après le diagnostic					Total
		Emploi effectif	Arrêt long	Chômage	retraite ou pré-retraite	Autre inactivité	
Situation professionnelle au diagnostic	Emploi effectif	82,4	2,2	5,8	0,8	8,8	100
	Arrêt long	39,6	0	0	14,6	45,8	100
	Chômage	59,8	0	25,9	0	14,3	100
	Retraite ou pré-retraite	0	0	0	100	0	100
	Autre inactivité	23,5	0	2,8	0	73,7	100
	Total	77,4	1,9	6,9	12,7	1,1	100

Taux d'activité : 86,2%

8,5 pts


# VICAN 5 / Maintien en emploi

- Situation professionnelle au moment de l'enquête des personnes en emploi au diagnostic selon le statut d'emploi (en %)

		Situation professionnelle cinq ans après le diagnostic					Total
		Emploi effectif	Arrêt long	Chômage	retraite ou pré-retraite	Autre inactivité	
Situation professionnelle au diagnostic	Emploi effectif	82,4	2,2	5,8	0,8	8,8	100
	Arrêt long	39,6	0	0	14,6	45,8	100
	Chômage	59,8	0	25,9	0	14,3	100
	Retraite ou pré-retraite	0	0	0	100	0	100
	Autre inactivité	23,5	0	2,8	0	73,7	100
	Total	77,4	1,9	6,9	12,7	1,1	100



10 pts



Une femme sur six en emploi au diagnostic ne l'est plus 5 ans après

## Facteurs associés à la sortie de l'emploi 5 ans après le diagnostic de cancer du sein

		OR	IC(95%)	p
Age au diagnostic	18-49 ans	1		0,0002
	50-54 ans	2,5	1,6-4,1	
Niveau d'études	< Baccalauréat ou sans diplôme	2,5	1,6-3,8	<0,0001
	≥ Baccalauréat	1		
Expérience dans l'emploi occupé au diagnostic (en années)	pour une année de plus	0,97	0,95-0,99	0,0228

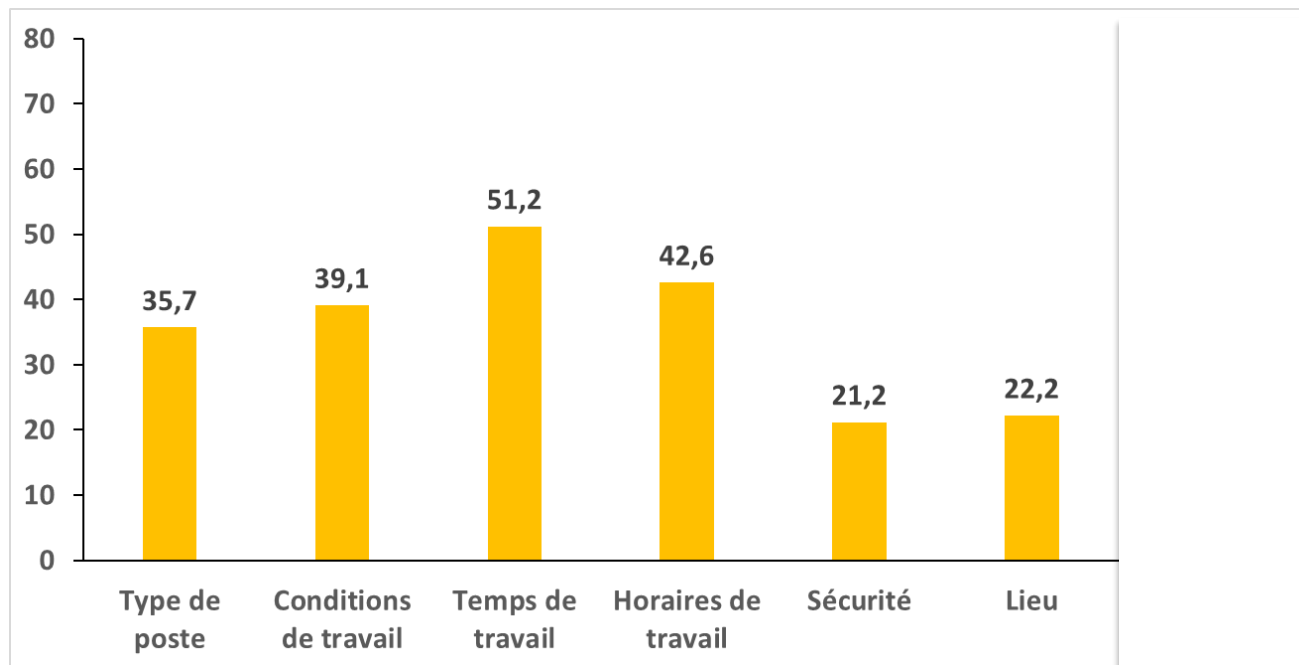
# Facteurs associés à la sortie de l'emploi 5 ans après le diagnostic de cancer du sein

		OR	IC(95%)	p
Age au diagnostic	18-49 ans	1		0,0002
	50-54 ans	2,5	1,6-4,1	
Niveau d'études	< Baccalauréat ou sans diplôme	2,5	1,6-3,8	<0,0001
	≥ Baccalauréat	1		
Expérience dans l'emploi occupé au diagnostic (en années)	pour une année de plus	0,97	0,95-0,99	0,0228
Evolution péjorative de la maladie depuis le diagnostic	Non	1		0,0003
	Oui	2,6	1,5-4,3	
Fatigue (score cliniquement significatif)	Non	1		0,0037
	Oui	2,2	1,3-3,7	
Séquelles perçues importantes	Non	1		0,0003
	Oui	2,3	1,5-3,7	

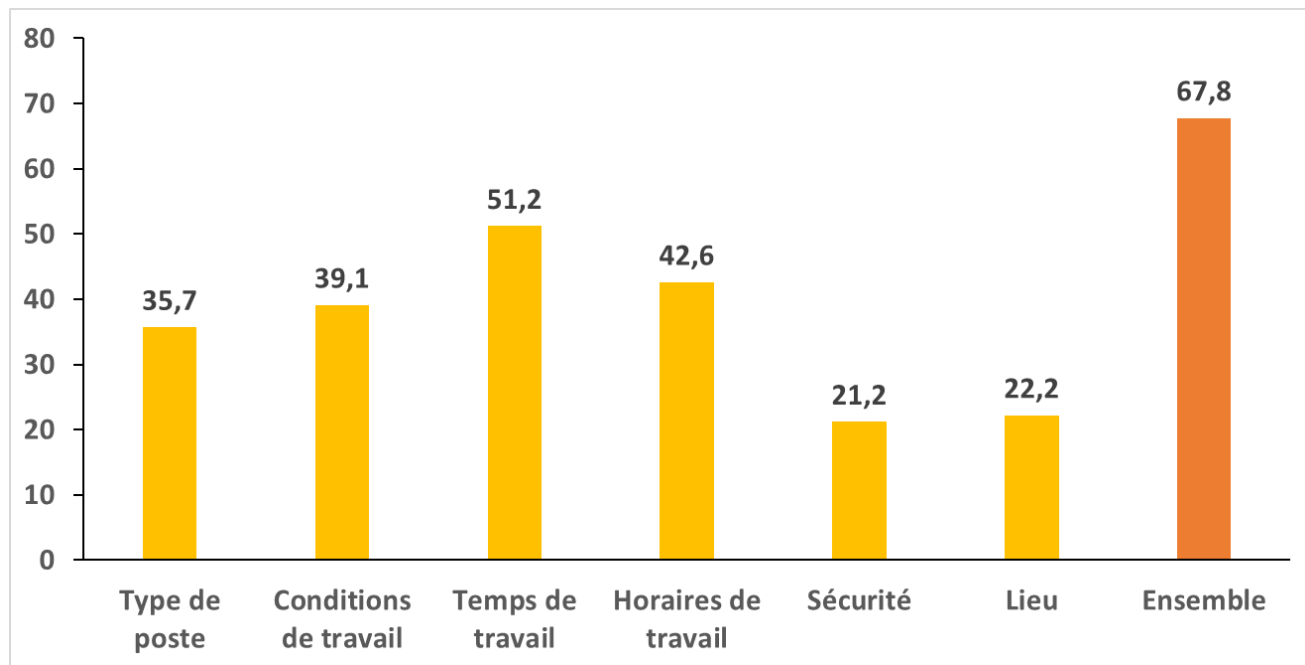
		<b>OR</b>	<b>IC(95%)</b>	<b>p</b>
<b>A changé de priorité dans la vie à la suite du diagnostic</b>	<b>Non</b>	<b>1</b>		<b>0,0344</b>
	<b>Oui</b>	<b>1,7</b>	<b>1,1-2,8</b>	
<b>Discrimination perçue sur le lieu de travail</b>	<b>Non</b>	<b>1</b>		<b>0,0005</b>
	<b>Oui</b>	<b>2,6</b>	<b>1,5-4,5</b>	
<b>A bénéficié d'au moins un aménagement de son emploi depuis le diagnostic</b>	<b>Non</b>	<b>1</b>		<b>&lt;0,0001</b>
	<b>Oui</b>	<b>0,3</b>	<b>0,2-0,4</b>	

		OR	IC(95%)	p
A changé de priorité dans la vie à la suite du diagnostic	Non	1		0,0344
	Oui	1,7	1,1-2,8	
Discrimination perçue sur le lieu de travail	Non	1		0,0005
	Oui	2,6	1,5-4,5	
A bénéficié d'au moins un aménagement de son emploi depuis le diagnostic	Non	1		<0,0001
	Oui	0,3	0,2-0,4	

**Dispositif recommandé par la loi française (Code du travail, Article L1226-2) afin d'assurer une prise en charge adaptée suite à une maladie et limiter la désinsertion professionnelle**



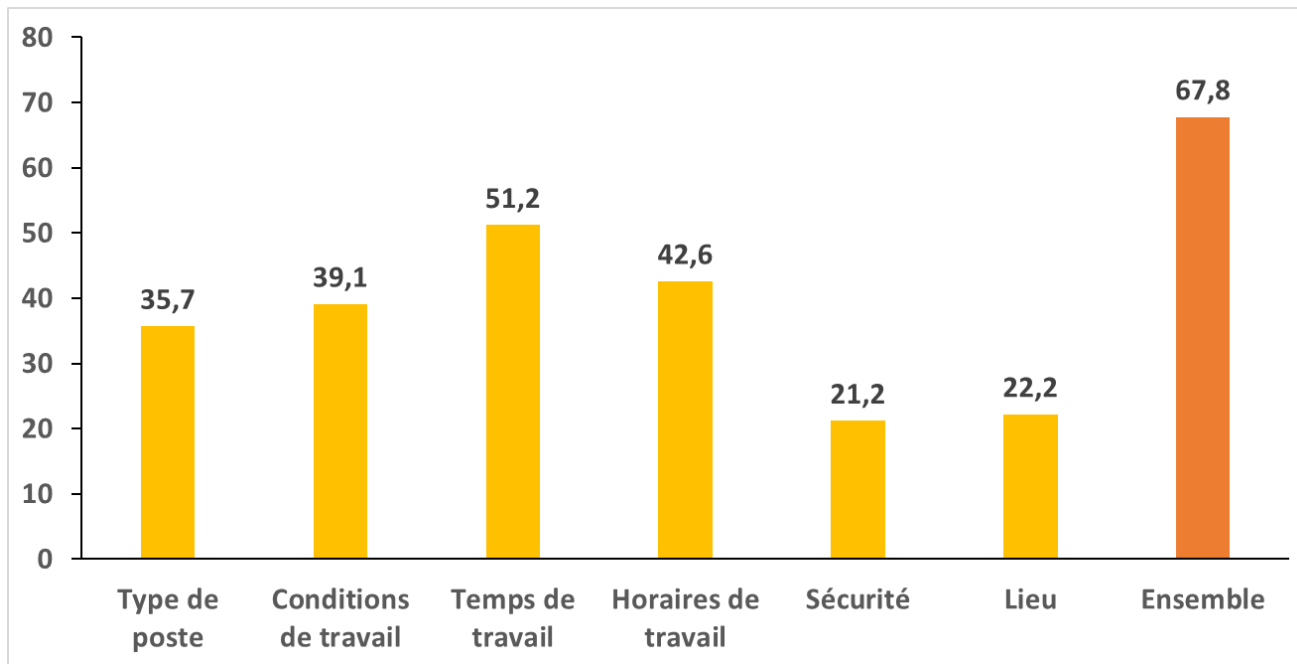




➔ **Grandes entreprises,  
Santé altérée**

**Taux d'emploi à 5 ans :**  
**91,2%** avec aménagement  
**vs.**  
**79,1%** sans aménagement

**16,1%** se déclarent  
**insatisfaites de leur  
aménagement**



- **Diminution significative des revenus pour 25,7% des femmes**

- **Diminution significative des revenus pour 25,7% des femmes**



20,4 % des femmes en emploi au diagnostic et à l'enquête



**Facteurs associés: réduction du temps de travail, femmes célibataires, moins diplômées, enfants à charge**

- **Diminution significative des revenus pour 25,7% des femmes**



20,4 % des femmes en emploi au diagnostic et à l'enquête

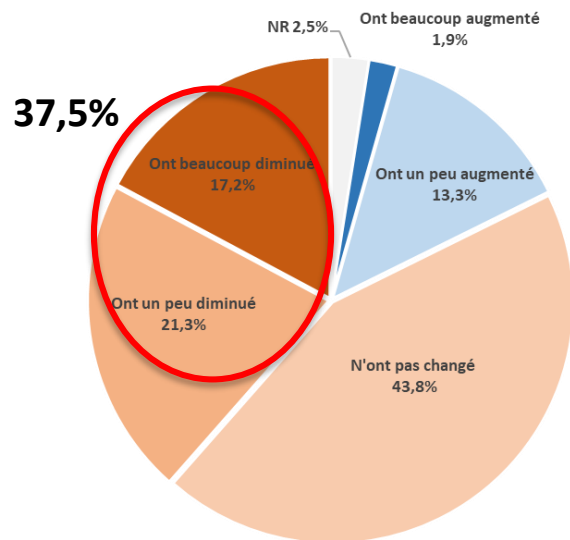


10,6% des femmes ont basculé dans la pauvreté en 5 ans



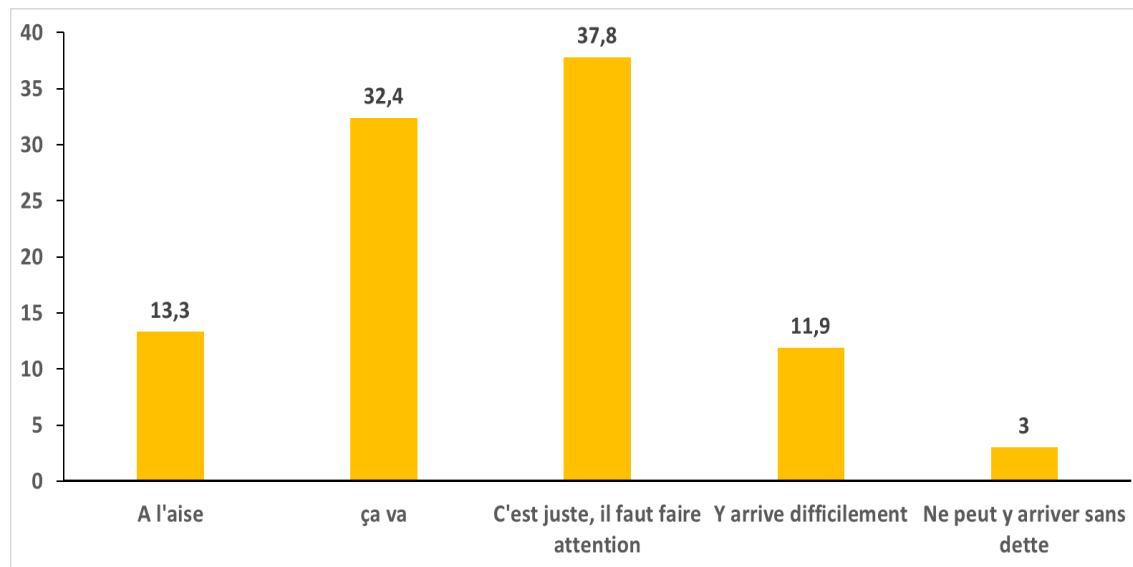
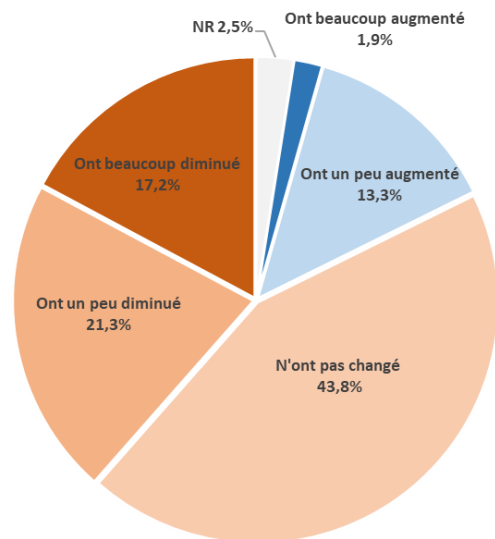
charge

**Facteurs associés : femmes célibataires, moins diplômées, enfants à**

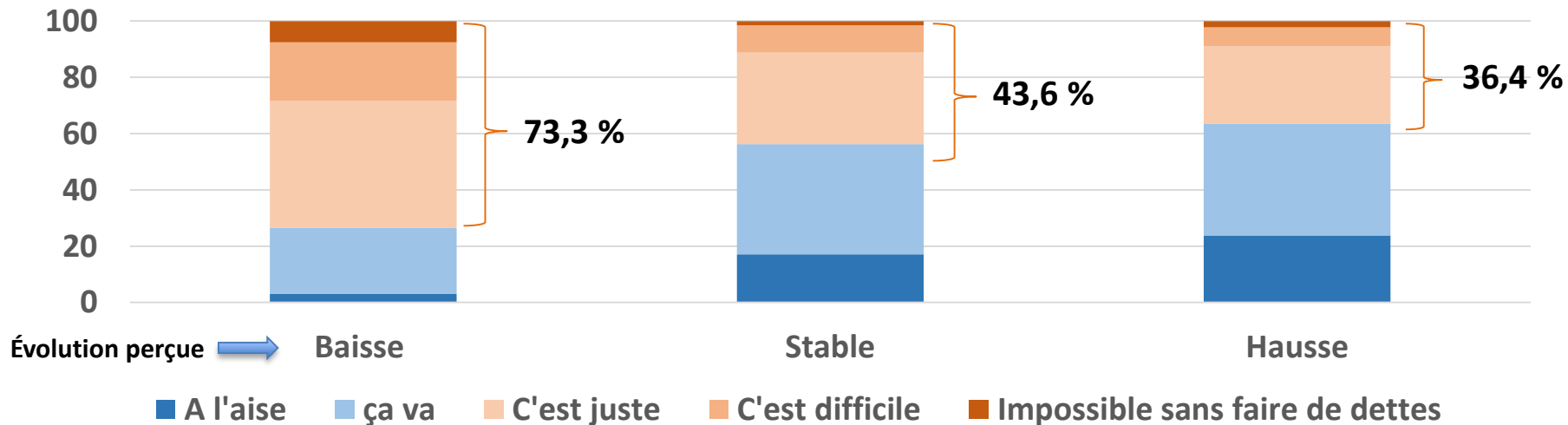


Actuellement diriez-vous que financièrement...

52,7%



### Actuellement diriez-vous que financièrement...





- **1 femme sur 6 en emploi au diagnostic ne l'est plus 5 ans après**
  - ➔ **poids des séquelles**
  - ➔ **impact des aménagements : doivent être généralisés**
  
- **1 femme sur 5 qui s'est maintenue en emploi connaît une baisse de ses revenus**
  - ➔ **vulnérabilité sociale associée à une vulnérabilité économique**

# VICAN 5 / Merci de votre attention

Remerciements au groupe VICAN & aux participants à l'enquête  
Ainsi qu'aux différents partenaires



⇒ Pour plus d'info : [anne-deborah.bouhnik@inserm.fr](mailto:anne-deborah.bouhnik@inserm.fr)

⇒ <https://www.e-cancer.fr/Expertises-et-publications/Catalogue-des-publications/La-vie-cinq-ans-apres-un-diagnostic-de-cancer-Rapport>

